

YOUR  
OWN  
STYLE **INDA**



# INDEX

Your own style.

## FURNITURE

### *sistema*

CORRETTO	4
PROGETTO _ FILO	54
PROGETTO _ ALU	70
PROGETTO _ PUSH	94
PERFETTO	110
<i>finishes</i>	148

### *sistema45*

ACUTO	150
PRESTIGE	162
LOGICO	186
<i>finishes</i>	198

LILLIPUT	200
----------	-----

LINDA	208
-------	-----

## ACCESSORIES

INDISSIMA CHROME	24
INDISSIMA	36
MITO	92
LEA	160
LOGIC	176
ONE	190
MY SECRET	196

## WASHBASINS

### *washbasins*

WASHBASINS _ INTEGRATED	216
WASHBASINS _ TABLETOP	234

## SHOWER ENCLOSURES

WALK IN COULISSANTE	12
WALK IN	76
WALK IN INDISSIMA	130

## MIRRORS

DUE EVO / QUATTRO EVO	22
PIRANO	170
MIRRORS	184
MIRRORS & LAMPS	238

# TOTAL LIVING

## A bathroom with a coordinated aesthetics.

Il bagno, oggi più che mai, è diventato uno spazio imprescindibile del nostro ambiente domestico, passando da un luogo di servizio a una vera e propria esperienza totalizzante. Per questo motivo, Inda propone diverse soluzioni di abbinamento estetico riguardante diverse categorie di prodotto, per arredare il tuo bagno con un'estetica coordinata. Pareti doccia, mobili, accessori: tutto è perfettamente abbinato.

Today more than ever, bathrooms have become an essential space in our home environment, going from being somewhere to freshen up to a real all-encompassing experience. This is why Inda offers different matching aesthetic solutions for different product categories to furnish your bathroom with a coordinated look. Shower enclosures, furniture, accessories: everything fits perfectly together.

El baño, hoy más que nunca, se ha convertido en un espacio imprescindible de nuestro ambiente doméstico, pasando de un lugar de servicio a una verdadera experiencia totalizante. Por este motivo, Inda propone diversas soluciones de combinación estética relacionadas con varias categorías de productos, para decorar tu baño con una estética coordinada. Paredes de ducha, muebles, accesorios: todo encaja perfectamente.

La salle de bains est désormais un espace indispensable dans nos foyers. C'est bien plus qu'une simple pièce de service, c'est une véritable expérience complète de notre quotidien. C'est pour cette raison qu'Inda propose diverses combinaisons d'ordre esthétique dans plusieurs catégories de produits pour meubler votre salle de bains de manière esthétique et coordonnée. Les parois de douche, le meubles et les accessoires sont parfaitement coordonnés.

Vandaag meer dan ooit zijn badkamers een essentiële ruimte in onze thuisomgeving geworden, waarbij ze geëvolueerd is van een plaats om zich op te frissen tot een echte alomvattende ervaring. Dit is waarom Inda verschillende bijpassende esthetische oplossingen voor verschillende productcategorieën om uw badkamer uit te rusten met een gecoördineerd uitzicht. Douchecabines, meubilair, accessoires: alles past perfect bij elkaar.

Das Badezimmer ist heute mehr denn je zu einem unverzichtbaren Raum in unserer häuslichen Umgebung geworden, der sich von einem funktionalen Ort zu einer wahren vollkommenen Erfahrung entwickelt hat. Aus diesem Grund bietet Inda verschiedene ästhetische Lösungen für verschiedene Produktkategorien an, um Ihrem Badezimmer eine abgestimmte Optik zu verleihen. Duschwände, Möbel, Accessoires: alles ist perfekt aufeinander abgestimmt.





# CORRETTO

A dress for any occasion.











\_in the picture: **RAFFAELLO** washbasin\_nero agadez matt gres. **CORRETTO PUSH** base units with lighting, **PROGETTO PUSH** wall units with lighting\_nero agadez matt gres / nero frosted lacquered glass. **PUSH** mechanism\_black matt frame. **ONE** accessories\_black matt / transparent glass. **MY MIRROR** magnifying mirror\_black matt. **WALK IN** shower enclosure\_black matt / ice grey glass. **RESIA** mirror. **GARDENIA** lamp\_black matt / satined glass.



Ante a telaio per finiture di prestigio, come il gres porcellanato e il vetro satinato.

Framed doors for prestigious finishes, like porcelain stoneware and frosted glass.

Puertas enmarcadas para acabados de prestigio, como gres porcelánico y vidrio satinado.

Tiroirs sur cadre en aluminium pour des finitions de prestige, telles que le grès cérame et le verre satiné.

Frame deuren voor prestigieuze afwerkingen, zoals porselein en gesatineerd glas.

Türen und Rahmen für prestige Ausführungen, wie zum Beispiel Gres aus Porzellan und satiniertes Glas.











## WALK IN COULISSANTE

### Sliding door.

Una soluzione scorrevole per ampliare lo spazio doccia con un semplice gesto.

A sliding solution to extend the shower area with a simple gesture.

Una solución corredera para ampliar el espacio de la ducha con un simple gesto.

Une solution coulissante pour agrandir l'espace de douche d'un simple geste.



Glijdende Walk-In  
Een glijdende oplossing om met een simpel gebaar de doucheruimte te vergroten.

Eine Lösung mit Schiebetür, um den Duschaum ganz einfach zu erweitern.









\_in the picture: **LEONARDO** washbasin\_yule stratified HPL. **CORRETTO GOLA** base units with lighting, **PERFETTO** wall units\_yule stratified HPL / fumè glass / nero lacquered. **GOLA** hand grip\_black matt frame. **MITO** accessories\_black matt / satined glass. **STAND** accessories\_black matt. **PARENZO+** mirror with lighting\_black matt.





Anta in vetro fumé e telaio con gola in nero opaco. Interni cassetti e pensili che si illuminano alla loro apertura.

Smoked-glass door and frame with mat black groove. Drawers' and wall units' insides that light up once opened.

Puerta en cristal fumé y perfil con uñero en negro mate. Cajones internos y muebles altos que se iluminan al abrirlos.

Porte en verre fumé sur cadre avec rainure noir mat. Tiroirs intérieurs et éléments muraux avec éclairage à l'ouverture.

Deur en frame in fumé glas met ondoorzichtige zwarte groef. Binnenladen en bovenkasten die oplichten bij het openen.

Tür aus Rauchglas und Rahmen mit Rille in schwarz matt. Interne Schubladen und Hängeschränke beleuchten sich beim öffnen.









in the picture: **CORFÙ** washbasin\_grafite matt mineral marble. **CORRETTO PUSH** base units with lighting, **CORRETTO FILO** side base units with lighting, **WALL UNITS** open cupboards\_pietra grigia matt gres / grafite matt lacquered / grey plexiglass. **PUSH** mechanism\_satin aluminum frame. **FILO** handles\_chrome-plated. **INDISSIMA CHROME** accessories\_chrome-plated / satined glass. **MY MIRROR** magnifying mirror\_chrome-plated. **WALK IN** shower enclosure\_natural polished anodized chrome type / ice grey glass. **QUATTRO+ EVO** mirror cabinets\_grafite matt lacquered.





Pensili in plexiglass grigio con fondale in finitura. Mobile con lavabo in mineralguss opaco dello stesso colore del giro cassa.



Grey-plexiglass wall units with finished bottom. Base unit with mat mineral marble washbasin of the same colour as the external structure.

Muebles altos en plexiglás gris con panel posterior con acabado. Mueble con lavabo en mármol mineral opaco del mismo color que la estructura.

Éléments hauts en plexiglas gris avec panneau arrière en finition. Meuble avec lavabo en marbre de synthèse mat de la même couleur du pourtour du meuble.

Bovenkasten in grijs plexiglas met afgewerkte achterwand. Kast met ondoorzichtige wastafel van mineraal marmar in dezelfde kleur als de meubel.

Graue Plexiglas Hängeschränke mit abschließender Rückwand. Schrank mit Waschbecken aus mattem Mineralguss in der gleichen Farbe wie das Gehäuse.



## DUE EVO / QUATTRO EVO

**Technological and stylistic evolution.**

Uno specchio contenitore con tecnologia LED, prese corrente, variazione di temperatura e intensità della luce e collegamento bluetooth. Sia in versione da incasso, che semincasso o con scocca esterna.

A mirror cabinet with LED technology, sockets, variation of temperature and



light intensity, and Bluetooth connection. Available for all versions (built-in, half-built-in or external mirror cabinets).

Un espejo contenedor con tecnología LED, tomas de corriente, variación de temperatura e intensidad de la luz y conexión bluetooth. Tanto en versión encastrada como semi encastrada o con cuerpo exterior.

Armoire de toilette avec technologie LED, prises de courant, variation de température et d'intensité lumineuse et connexion Bluetooth. En version encastrée et semi-encastrée ou avec corps externe.

Spiegelkast met LED-technologie, stopcontacten, dimmen en helderheidstoon en Bluetooth-verbinding. In verzonken en half verzonken uitvoering of met extern frame.

Ein Spiegelschrank mit LED-Technologie, Steckdosen, Temperatur- und Lichtintensitätsschwankungen und Bluetooth-Verbindung. Sowohl als Einbau als auch als Halbeinbau oder mit Korpus.







## INDISSIMA CHROME

### Precise and refined geometries.

Un'accurata selezione di accessori Indissima anche in finitura cromata, perfetta per adattarsi facilmente a tutte le stanze da bagno dallo stile moderno e minimale.

A rigorous selection of Indissima accessories also in a chrome finish, perfect for easily adapting to any bathroom with a modern and minimal style.



Una cuidada selección de accesorios de Indissima también en acabado cromado, perfecta para adaptarse fácilmente a todos los baños con un estilo moderno y minimalista.

Une sélection rigoureuse d'accessoires Indissima également dans une finition chromée, parfaite pour s'adapter facilement à toutes les salles de bains avec un style moderne et minimal.

Een rigoureuze selectie van Indissima-accessoires ook in chroom afwerking, perfect voor een eenvoudige aanpassing in iedere badkamer met een moderne en minimale stijl.

Eine sorgfältige Auswahl von Indissima-Accessoires, auch in der Ausführung Chrom, die sich perfekt in jedes Badezimmer mit modernem und minimalistischem Stil anpassen lassen.











\_in the picture: **LEONARDO FREE** washbasin\_ rovere di slavonia stratifield HPL. **CORRETTO PUSH** side base units with lighting, **WALL UNITS** open cupboards\_bianco statuario matt gres / transparent plexiglass. **PUSH** mechanism\_white matt frame. **ONE** accessories\_gilded 24 carats / transparent glass. **PORTOLE** mirror with lighting.









\_in the picture: **LINOSA** washbasins\_ white ceramic. **CORRETTO GOLA** base units with lighting, **PERFETTO** columns\_ nero cretese stratifield HPL / nero lacquered / mirror. **GOLA** hand grip\_ black matt frame. **INDISSIMA** accessories\_ black matt / satined glass. **WALK IN** shower enclosure\_ black matt / transparent glass. **PIRANO+** mirror with lighting\_ black matt.















## INDISSIMA

### Personalizing is its watchword.

Il progetto Indissima garantisce estrema funzionalità grazie al sistema modulare di accessori componibili con i quali personalizzare ogni zona della stanza da bagno.

The Indissima project guarantees extreme functionality thanks to the modular system of accessories with which to personalize each area of the bathroom.



El proyecto Indissima asegura una funcionalidad extrema gracias al sistema modular de accesorios compuestos, para personalizar cada zona del baño.

Le projet Indissima garantit une fonctionnalité extrême grâce au système modulaire d'accessoires permettant de personnaliser chaque zone de la salle de bain.

Het Indissima project garandeert de maximale functionaliteit dankzij het modulaire systeem van de accessoires waarmee elk deel van de ruimte kan worden aangepast badkamer.

Das Projekt Indissima garantiert extreme Funktionalität dank der verschiedenen Kompositionsmöglichkeiten der modularen Accessoires, mit denen jeder Bereich des Badezimmers individuell gestaltet werden kann.











in the picture: **SAMOA** washbasin\_bruno matt mineral marble. **CORRETTO ALU** base units with lighting, **PROGETTO ALU** columns with lighting\_fumé glass / noce canaletto decorative. **ALU** handles\_black matt frame. **INDISSIMA** accessories\_black matt / satined glass. **GARDA** mirror\_black matt. **ALISSO** lamp\_black matt.















\_in the picture: **GIOTTO** washbasin\_verde salvia matt mineral marble. **CORRETTO ALU** base units with lighting, **SISTEMA** open cupboards, **PROGETTO ALU** columns\_verde salvia matt lacquered / creta glossy lacquered. **ALU** handles\_creta glossy lacquered. **DIVO** accessories\_brushed nickel / satined glass. **WALK IN** shower enclosure\_brushed nickel / transparent glass. **SCANNO** mirror\_satined aluminium. **VIOLA** lamp\_satined aluminium.

Dettagli ricercati. Struttura e alzatina dello stesso materiale e finitura del lavabo.

Refined details. External structure and splashback of the same material and finish as the washbasin.

Detalles refinados. Estructura y panel del mismo material y acabado que el lavabo.

Détails raffinés. Pourtour du meuble et dossier dans le même matériau et la même finition que le lavabo.

Verfijnde details. Omtrek en opstand in hetzelfde materiaal en dezelfde afwerking als de wastafel.

Verfeinerte Details. Verkleidung und Blende aus dem gleichen Material und Ausführung wie das Waschbecken.




















in the picture: **DHARMA VETRO** washbasin\_nero glossy glass. **CORRETTO GOLA** base units, **PERFETTO** wall units, **SISTEMA** open cupboards\_nero matt lacquered / bruno matt lacquered. **GOLA** hand grip\_bruno matt lacquered. **LEA** accessories\_gilded 24 carats / satined glass. **MIRROR** mirror.







# CORRETTO



## FRONTALE PIENO SOLID FRONT FRENTE LLENO FAÇADE PLEINE VOLLE FRONT STANDARD FRONTEN

### Handle FILO

Cromato  
Nickel spazzolato  
Bianco opaco  
Nero opaco

Cromado  
Nickel cepillado  
Blanco opaco  
Negro opaco

Verchromd  
Geborsteld nikkel  
Mat wit  
Mat zwart

Chrome-plated  
Brushed nickel  
White matt  
Black matt

Chromé  
Nickel brossé  
Blanc mat  
Noir mat

Verchromt  
Nickel, gebürstet  
Matt Weiß  
Matt Schwarz



FILO

### Handle ALU

Cromato  
Alluminio satinato  
Bianco opaco  
Nero opaco  
36 laccati Inda opachi  
36 laccati Inda lucidi

Cromado  
Aluminio satinado  
Blanco opaco  
Negro opaco  
36 lacado Inda opaco  
36 lacado Inda brillante

Verchromd  
Gesatineerd aluminium  
Mat wit  
Mat zwart  
36 Inda mat gelakt  
36 Inda glanzend gelakt

Chrome-plated  
Satined aluminium  
White matt  
Black matt  
36 Inda matt laquered  
36 Inda glossy lacquered

Chromé  
Blanc mat  
Noir mat  
Nickel brossé  
36 Laqués mat Inda  
36 Laqués brillant Inda

Verchromt  
Satiniertes Aluminium  
Matt Weiß  
Matt Schwarz  
36 lackiert Inda matt  
36 lackiert Inda glänzend



ALU

**36** finiture laccato lucido  
glossy lacquered finishes  
acabados lacado brillante  
finitions laqué brillant  
glanzend gelakte afwerkingen  
Ausführungen in glänzend lackiert

**36** finiture laccato opaco  
matt lacquered finishes  
acabados lacado opaco  
finitions lacqué mat  
mat gelakte afwerkingen  
Ausführungen in matt lackiert

**16** finiture legno o testurizzate  
textured or wooden finishes  
acabados madera o texturizado  
finitions bois ou texture  
hout of gestructureerde afwerkingen  
Ausführungen in Holz-Textur Dekor



PUSH-OPEN

### GROOVE system

Alluminio satinato  
Bianco opaco  
Nero opaco  
36 laccati Inda opachi  
36 laccati Inda lucidi

Aluminio satinado  
Blanco opaco  
Negro opaco  
36 lacado Inda opaco  
36 lacado Inda brillante

Gesatineerd aluminium  
Mat wit  
Mat zwart  
36 Inda mat gelakt  
36 Inda glanzend gelakt

Satined aluminium  
White matt  
Black matt  
36 Inda matt laquered  
36 Inda glossy lacquered

Blanc mat  
Noir mat  
Nickel brossé  
36 Laqués mat Inda  
36 Laqués brillant Inda

Satiniertes Aluminium  
Matt Weiß  
Matt Schwarz  
36 lackiert Inda matt  
36 lackiert Inda glänzend



GOLA\*

\* Apertura con gola / Opening with groove  
Apertura con unero / Ouverture par gorge  
Groefopeningssysteem / Öffnung durch Griffmulde

**5** finiture gres opaco  
matt gres finishes  
acabados gres mate  
finitions gres matte  
afwerking in mat gress  
Ausführungen in Feinsteinzeug matt

**18** finiture in HPL  
HPL finishes  
acabados en HPL  
finitions en HPL  
afwerking in HPL  
Ausführungen in HPL

**36** finiture laccato lucido  
glossy lacquered finishes  
acabados lacado brillante  
finitions laqué brillant  
glanzend gelakte afwerkingen  
Ausführungen in glänzend lackiert

**16** finiture legno o testurizzate  
textured or wooden finishes  
acabados madera o texturizado  
finitions bois ou texture  
hout of gestructureerde afwerkingen  
Ausführungen in Holz-Textur Dekor

**36** finiture laccato opaco  
matt lacquered finishes  
acabados lacado opaco  
finitions laqué mat  
mat gelakte afwerkingen  
Ausführungen in matt lackiert

**LE STRUTTURE  
THE COATINGS  
LOS REVESTIMIENTOS  
LES REVETEMENTS  
BEKLEDING  
DIE VERKLEIDUNGEN**

**FRONTALE SU TELAIO  
FRONT ON FRAME  
FAÇADE CON MARCO  
FRONT MET FRAME  
ALURAHMEN FRONT**

**Frame ALU**

Alluminio satinato Bianco opaco Nero opaco	Aluminio satinado Blanco opaco Negro opaco	Gesatineerd aluminium Mat wit Mat zwart
Satined aluminium White matt Black matt	Blanc mat Noir mat Nickel brossé	Satiniertes Aluminium Matt Weiß Matt Schwarz



ALU

**Frame PUSH-OPEN**

Alluminio satinato Bianco opaco Nero opaco	Aluminio satinado Blanco opaco Negro opaco	Gesatineerd aluminium Mat wit Mat zwart
Satined aluminium White matt Black matt	Blanc mat Noir mat Nickel brossé	Satiniertes Aluminium Matt Weiß Matt Schwarz



PUSH-OPEN

**Frame GROOVE system**

Alluminio satinato Bianco opaco Nero opaco	Aluminio satinado Blanco opaco Negro opaco	Gesatineerd aluminium Mat wit Mat zwart
Satined aluminium White matt Black matt	Blanc mat Noir mat Nickel brossé	Satiniertes Aluminium Matt Weiß Matt Schwarz



GOLA\*

\* Apertura con gola / Opening with groove  
Apertura con unero / Ouverture par gorge  
Groefopeningssysteem / Öffnung durch Griffmulde

**5** finiture gres opaco  
matt gres finishes  
acabados gres mate  
finitions gres matte  
afwerking in mat gress  
Ausführungen in Feinsteinzeug matt

**18** finiture in HPL  
HPL finishes  
acabados en HPL  
finitions en HPL  
afwerking in HPL  
Ausführungen in HPL

**36** vetri laccato lucido  
glossy lacquered glass  
vidrio lacado brillante  
verre laqué brillant  
glanzend gelakte glas  
glänzend lackiert Glas

**36** vetri laccato opaco  
matt lacquered glass  
vidrio lacado opaco  
verre lacqué mat  
mat gelakte glas  
matt lackiert Glas

vetro fumé semi trasparente  
semi-transparent smoked glass  
cristal fumé semi transparente  
verre fumé semi-transparent  
semi-transparent fumé glas  
Rauchglas halb transparent

specchio  
mirror  
espejo  
miroir  
spiegel  
Spiegel

# PROGETTO\_FILO

Modular system with handle:  
functionality and discretion.













In the picture: **GIOTTO FREE** washbasin\_creta matt mineral marble. **PROGETTO FILO** base units with lighting, **PFS** top with high thickness, **PROGETTO PUSH** wall units with lighting, **SISTEMA** open cupboards with lighting\_ rovere carbone decorative / creta matt lacquered / blu denim matt lacquered. **FILO** handles\_black matt. **LOGIC** accessories\_black matt / satined glass. **MY MIRROR** magnifying mirror\_black matt. **WALK IN** shower enclosure\_black matt / transparent glass. **LUSSINO+** mirror with lighting\_black matt.







Forte spessore anche per i lavabi in mineralguss colorato Giotto. Idee di stile per un lavabo su misura.

Top with high thickness also for Giotto coloured mineral marble washbasins. Stylish hints for a customised washbasin.

Fuerte espesor también para los lavabos de mineralguss colorado Giotto. Ideas de estilo para un lavabo a medida.

Plans autoportants également pour les lavabos en marbre de synthèse en couleur Giotto. Idées de style pour un lavabo personnalisé.

Sterkte dikte voor Giotto gekleurde minerale wastafels. Stijlideoën voor een gepersonaliseerde wastafel.

Stärkere Abdeckplatte auch für die farbigen Mineralgusswaschbecken Giotto. Stillideen für ein Waschbecken auf Mass.









\_in the picture: **STROMBOLI** washbasin\_white ceramic. **PROGETTO FILO** base units, **PFS** top with high thickness, **PROGETTO FILO** wall units, **PROGETTO FILO** column\_iron decorative / bruno matt lacquered. **FILO** handles\_black matt. **LOGIC** accessories\_black matt / satined glass. **WALK IN** shower enclosure\_black matt / transparent glass. **FIUME** mirror with lighting\_black matt.

I vari colori e abbinamenti si combinano con gli accessori in una fusione cromatica che conferisce all'ambiente un fil rouge progettuale.

Different color combinations match the accessories in a chromatic fusion that gives the environment a silver design thread.



Los diferentes colores se combinan con los accesorios en una fusión cromática que confiere al ambiente un elemento común al proyecto.

Les différentes couleurs et combinaisons sont assorties aux accessoires dans une fusion chromatique qui confère à ce milieu un fil rouge conceptuel.

Verschillende kleurencombinaties passen bij de accessoires in chromatische fusie die de omgeving een zilveren designdraad geven.

Die verschiedenen Farben und Kombinationen vereinen sich mit den Accessoires zu einer Farbverschmelzung, die der Umgebung einen Leitmotiv im Design verleiht.









\_in the picture: **PANAREA** washbasin\_white ceramic. **PROGETTO FILO** base units, **PROGETTO FILO** columns\_rovere crudo decorative. **FILO** handles\_white matt. **MITO** accessories\_white matt / satined glass. **GARDA** mirrors\_white matt. **GARDENIA** lamps\_white matt.









Portasalviette  
incorporati al mobile, in  
finitura cromato, nero  
opaco o bianco opaco.

Towel holders  
integrated to the  
furniture, in chrome,  
mat black or mat white  
finishes.

Toalleros integrados en  
el mueble, en acabado  
cromado, negro mate o  
blanco mate.

Porte-serviettes  
intégrés au meuble,  
finition chromé, noir  
mat ou blanc mat.

Handdoekenrek  
geïntegreerd in de kast,  
in chroom, mat zwart of  
mat wit.

Handtuchhalter im  
Möbel eingebaut, in  
Chrom, schwarz matt  
oder weiss matt.





in the picture: **GALILEO OVALE** washbasin \_white matt mineral marble. **PROGETTO** base units, **PROGETTO** side base units, **COMPLEMENTS** shelves \_creta matt lacquered / cemento matt lacquered / bianco matt lacquered. **FILO** handles \_white matt. **GARDA** mirrors \_brushed stainless.



Galielo ovale e rettangolo: lavabo in mineralguss dalle forme differenti. Vasca singola o doppia, sia in finitura lucida che opaca.

Galileo Ovale and Rettangolo: mineral marble washbasin in different shapes. Single or double basin, both in glossy and mat finishes.

Galileo Ovale y Rettangolo: lavabo de mármol mineral con diferentes formas. Con uno o dos senos, tanto brillo como opaco.



Galielo Ovale et Rettangolo: vasques en marbre de synthèse de formes différentes. Lavabo simple ou double, à la fois en finition brillante et mate.

Galileo ovaal en rechthoekig: wastafel in mineraal marmer in verschillende vormen. Enkele of dubbele spoelbak, zowel in glanzende als matte afwerking.

Galielo ovale und rettangolo: Waschbecken aus Mineralguss in verschiedenen Formen. Als Einzel – oder Doppelwaschbecken, sowohl glänzend als auch matt.





# PROGETTO\_ALU

Care for all details.











in the picture: **MINORCA** washbasin\_verde felce matt mineral marble. **PROGETTO ALU** base units with lighting, **PFS** top with high thickness\_verde felce matt lacquered / nero matt lacquered / lava stratifield HPL. **ALU** handles\_black matt frame. **LEA** accessories\_bronzed / satined glass. **WALK IN** shower enclosure\_bronzed / transparent glass. **ALBONA** mirror with lighting\_black matt.









## WALK IN

### Free space.

Nella versione con anta battente di chiusura, per chi ama il confort di una cabina ma con lo stile essenziale della Walk in.

Version with pivot door closing, for those who love the comfort of a shower cubicle but with the basic style of the Walk In series.



En la versión con cierre a puerta batiente, para los que aman la comodidad de un habitáculo pero con el estilo esencial del Walk in.

Dans la version avec porte battante, pour ceux qui aiment le confort d'une cabine mais avec le style essentiel d'un Walk-in.

In de versie met draaideur, voor wie houdt van het comfort van een cabine maar met de essentiële stijl van een Walk-In.

In der Version mit Drehtür für diejenigen, die den Komfort einer Kabine lieben, aber trotzdem den wesentlichen Stil einer Walk In beibehalten wollen.



Versatilità e personalizzazione per le nuove walk in: differenti soluzioni di configurazioni, di barre e di accessori interni.

Versatility and customisation for the latest Walk In shower enclosures: different solutions of settings, bars and inside accessories.



Versatilidad y personalización para los nuevos walk in: diferentes configuraciones, de barras y accesorios internos.

Polyvalence et personnalisation pour les nouvelles walk-in: différentes configurations, barres et solutions d'accessoires internes.

Veelzijdigheid en personalisatie voor de nieuwe Walk-In: verschillende configuraties, balken en interne accessoire-oplossingen.

Vielseitigkeit und individuelle Gestaltung für die neuen Walk In: verschiedene Kombinationslösungen, von Modulleisten bis hin zu Zubehör.







in the picture: **GIOTTO** washbasin\_bianco glossy mineral marble. **PROGETTO ALU** base units, **PROGETTO ALU** wall units with mirror\_seta glossy lacquered. **ALU** handles\_white matt. **INDISSIMA** accessories\_white matt / satined glass. **VIOLA** lamp\_white matt.











in the picture: **GIGLIO** washbasins\_ white matt mineral marble. **SET** base units, **PROGETTO PUSH** wall units, **PROGETTO PUSH** columns\_larice sand decorative / verde salvia matt lacquered / platino matt lacquered. **ALU** handles\_platino lacquered matt. **DIVO** accessories\_brushed nickel / extra clear transparent glass. **FUSINE** mirrors.







Panarea CC, lavabo in ceramica, in finitura lucida e opaca.

Panarea CC, ceramic washbasin, in glossy and mat finishes.

Panarea CC, lavabo en ceramica, en acabado brillante y opaco.

Panarea CC, lavabo en céramique, finition brillante et mate.

Panarea CC, keramische wastafel, glanzend en mat afgewerkt.

Panarea CC, Waschbecken aus Keramik, Ausführung in glänzend und matt.



Giglio, lavabo in mineralguss, in finitura lucida e opaca.

Giglio, mineral marble washbasin, in glossy and mat finishes.

Giglio, lavabo en mineralguss, en acabado brillante y opaco.

Giglio, lavabo en marbre de synthèse, en finition brillante et mate.

Giglio wastafel, mineralguss, glanzend en mat afgewerkt.

Giglio, Waschbecken aus mineralguss, Ausführung in glänzend und matt.









\_in the picture: **SCIROCCO** washbasin\_white ceramic. **PROGETTO ALU** base units, **PROGETTO PUSH** side base units, **PROGETTO PUSH** wall units\_olmo tabak decorative / cemento matt lacquered. **ALU** handles\_matt aluminium. **MITO** accessories\_chrome-plated / satined glass. **ISOLA+** mirror with lighting\_satined aluminium.



La maniglia corre lungo il bordo superiore dell'anta, realizzata in alluminio satinato o nei differenti colori Inda, in finitura lucida o satinata.

Una soluzione salvaspazio per il portasalviette da applicare sul fianco del mobile, in finitura cromata e in bianco e nero opaco.

The handle aligns the upper side of the door, made in satin aluminium or in the various Inda colours, in glossy or mat finishes.

A space-saving solution for the towel holder to be applied to the furniture side, in chrome, mat black and white finishes.

El tirador recorre el borde superior de la puerta, fabricado en aluminio satinado o en los diferentes colores Inda, en acabado brillante o satinado.

Una solución que ahorra espacio para que el toallero se coloque en el lateral del mueble, en acabado cromado, blanco o negro mate.

La poignée sur le bord supérieur du tiroir, en aluminium satiné ou dans les différentes couleurs Inda, dans une finition brillante ou satinée.

Une solution peu encombrante pour le porte-serviettes installé sur le côté du meuble, disponible en finition chromée, noir mat et blanc mat.



De handvat loopt langs de bovenrand van de deur, in satijn aluminium of in de verschillende Inda kleuren, in een glans of satijn afwerking.

Een ruimtebesparende oplossing voor het aan de zijkant van de kast toe te passen handdoekrek, in een chromen afwerking en in mat zwart en wit.

Der Griff, aus satiniertem Aluminium, verläuft entlang der Oberkante der Tür. Dieser ist in verschiedenen Inda - Farben, glänzend oder satiniert erhältlich.

Eine platzsparende Lösung, da der Handtuchhalter an der Seite des Schrankes befestigt wird. In chrom, weissmatt und schwarz matt erhältlich.







## MITO

### Simplicity and refinement.

MITO è una serie di accessori in ottone cromato indicata per arredare con semplicità ed eleganza. Grazie ad un innovativo sistema di fissaggio a "scatto", il montaggio a parete viene estremamente facilitato.

MITO is a series of accessories made of chrome-plated brass suitable for furnishing with simplicity and elegance.

Wall mounting is extremely easy thanks to an innovative "click" fastening system.

MITO es una serie de accesorios en latón cromado indicada para decorar con simplicidad y elegancia. Gracias a un innovador sistema de fijación "escalado", el montaje en la pared es muchísimo más sencillo.



MITO est une série d'accessoires en laiton chromé conçue pour meubler avec élégance et simplicité. Grâce à un système de fixation innovant «encliquetable», l'installation murale est très simple.

MITO is een accessoireserie gemaakt van verchromd messing en geschikt voor inrichten met eenvoud en elegantie. Muurmontage is bijzonder eenvoudig dankzij een innovatief klikbevestigingssysteem.

MITO ist eine Zubehör Serie aus verchromtem Messing zum Inneneinrichten mit Einfachheit und Eleganz. Dank eines innovativen „Schnapp“-Fixierungssystems gestaltet sich die Wandmontage als extrem einfach.







# PROGETTO\_PUSH

Maximum ergonomics.













in the picture: **LEONARDO** washbasins\_grigio venato stratified HPL. **PROGETTO PUSH** base units with lighting, **PROGETTO PUSH** columns with lighting, **COMPLEMENTS** shelves\_noce canaletto decorative / grigio venato stratified HPL. **PUSH** mechanism\_satin aluminum frame. **LEA** accessories\_brushed rose-coloured gilded / satined glass.

**WALK IN** shower enclosure\_brushed rose-coloured gilded / transparent glass. **SALVORE+** mirrors with lighting\_satined alluminium.



Gusto estetico dei dettagli, come la piletta nella stessa finitura HPL del lavabo.

Fine research for details, like the drain valve in the same HPL finish as the washbasin.

Gusto estético de los detalles, como el desagüe en el mismo acabado HPL que el lavabo.

Goût esthétique des détails, comme La bonde dans la même finition HPL que le lavabo.

Esthetische details, zoals de afvoer in dezelfde HPL-afwerking als de wastafel.

Sehr guter Geschmack in den Details, wie zum Beispiel der Abfluss in der gleichen HPL Ausführung wie das Waschbecken selbst.











Illuminazione interna  
all'apertura dell'anta.

Once the door is  
opened, an internal  
light is on.

Luminación interna a la  
apertura de la puerta.

L'éclairage intérieur  
s'active lors de  
l'ouverture de la porte.

Binnenverlichting bij het  
openen van de deur.

Interne Beleuchtung  
beim öffnen der Tür.











In the picture: **LINOSA** washbasin\_ white ceramic. **PROGETTO PUSH** base unit with lighting, **PFS** double thick shelf, **PROGETTO PUSH** wall unit, **WALL UNITS** open cupboard\_ rovere rustico decorative / bianco matt lacquered / white varnished metal. **PUSH** mechanism. **ONE** accessories\_ white matt / extra clear transparent glass. **PORTOLE** mirror with lighting.

**PROGETTO\_PUSH\_103**



in the picture: **DHARMA** washbasin\_seta glossy glass. **PROGETTO PUSH** base units, **PROGETTO PUSH** wall units\_larice panna decorative / seta matt lacquered. **PUSH** mechanism. **ONE** accessories\_white matt / extra clear transparent glass. **TRENDY DESIGN** shower enclosure\_white matt / transparent glass. **PORTOLE** mirror with lighting.









Un sofisticato meccanismo automatico garantisce una chiusura rallentata e l'apertura con un semplice tocco.

A sophisticated automatic mechanism slows down closing and opening with a simple touch.

Un sofisticado mecanismo automático garantiza un cierre ralentizado y la apertura con un simple toque.

Un mécanisme automatique sophistiqué garantit une fermeture ralentie et une ouverture par un simple toucher.

Een gesofisticeerd automatisch mechanisme vertraagt het openen en sluiten met een eenvoudige aanraking.

Ein ausgeklügelter automatischer Mechanismus sorgt für ein langsames Schließen und Öffnen bei einfacher Berührung.









\_in the picture: **SCIROCCO** washbasin\_white ceramic. **PROGETTO PUSH** base unit, **PROGETTO PUSH** side base units, **PFS** top with high thickness, **SISTEMA** open cupboards, **PROGETTO PUSH** columns, **COMPLEMENTS** shelves\_blu denim matt lacquered / avorio matt lacquered / olmo blanc decorative. **PUSH** mechanism. **MITO** accessories\_white matt. **STAND** accessories\_white matt. **FUSINE** mirror.

# PERFETTO

Project flexibility.













\_in the picture: **RAFFAELLO** washbasin\_pietra grigia matt gres. **PERFETTO** base units with lighting\_rovere carbone decorative. **GOLA** hand grip\_nero matt lacquered. **ONE** accessories\_bronzed / extra clear transparent glass. **PARENZO+** mirrors with lighting\_black matt.









\_in the picture: **DONATELLO FREE** washbasin\_white matt mineral marble. **PERFETTO** side base units,  
**WALL UNITS** open cupboards\_rovere rustico decorative / white varnished metal. **GOLA** hand grip\_bianco matt lacquered.  
**INDISSIMA** accessories\_white matt / satined glass. **INDISSIMA** shower enclosure\_white matt / transparent glass.  
**GARDA** mirror\_white matt. **NARCISO** lamps.



Doppio lavabo Donatello Free, in mineralguss bianco, abbinato ad accessori, vani a giorno e manigile Perfetto.

Donatello Free double washbasin, in white mineral marble, combined with accessories, open cupboards and Perfetto handles.

Doble lavabo Donatello Free, en mármol mineral blanco, combinado con accesorios, compartimentos abiertos y tirador Perfetto.

Lavabo double Donatello Free, en marbre de synthèse blanc, combiné avec des accessoires, des compartiments ouverts et une poignée Perfetto.

Donatello Free dubbele wastafel, in wit mineraal marmmer, gecombineerd met accessoires, open vakken en een Perfetto handgreep.

Doppelter Waschbecken Donatello Free, aus weissem Mineralguss, kombiniert mit Zubehör, offenen Ablagen und Griffe von Perfetto.









Total white per uno stile unico, abbinato a linee sottili ed essenziali dal gusto raffinato.

Total white for a unique style, combined with fine and simple lines for a classy touch.

Blanco total para un estilo único, combinado con líneas finas y esenciales con un gusto refinado.

Total white pour un style unique, combiné à des lignes fines et essentielles au goût raffiné.

Total white voor een unieke stijl, gecombineerd met fijne en essentiële lijnen met een verfijnde smaak.

Total white für einen einzigartigen Stil, kombiniert mit dünnen und essentiellen Linien für einen raffinierten Geschmack.









in the picture: **RAFFAELLO FREE** washbasin\_bianco statuario matt gres. **PERFETTO** side base unit, **PFS** top with high thickness\_bianco statuario matt gres. **GOLA** hand grip\_white matt frame. **ONE** accessories\_black matt / satined glass. **HOTELLERIE** accessories\_black matt. **MY MIRROR** magnifying mirror\_black matt. **WALK IN** shower enclosure\_black matt / transparent glass. **GARDA** mirror\_black matt.











in the picture: **RAFFAELLO** washbasin\_pietra d'iseo matt gres. **PERFETTO** base units with lighting, **PERFETTO** columns\_pietra d'iseo matt gres / larice brown decorative. **GOLA** hand grip\_nero matt lacquered / black matt frame. **INDISSIMA** accessories\_black matt / satined glass. **INDISSIMA** shower enclosure\_black matt / transparent glass. **GARDA** mirrors. **ROSA** lamps.













## INDISSIMA

### Stylistic elegance.

L'accessorio che diventa barra di sostegno, per una soluzione raffinata e coordinata alla linea di prodotto Indissima, che si amplia delle figure walk in.

The accessory converted in a support bar, for a solution of elegance and coordination with Indissima collection, that welcomes Walk In products.



El accesorio se convierte en barra de sujeción, para una solución refinada y coordinada a la línea de producto Indissima, que se amplía en la figura del Walk in

L'accessoire devient un bras de renfort, pour une solution raffinée et coordonnée à la ligne de produits Indissima, qui s'étend aux configurations walk-in.

Het accessoire dat een steunbalk wordt, voor een verfijnde en gecoördineerde oplossing voor de Indissima-productlijn, die zich uitstrekt tot inloopoplossingen (Walk-In).

Das Zubehör, welches zu einem Verstärkungsbügel für eine koordinierte und raffinierte Lösung der Produktserie Indissima wird, erweitert sich bis auf die Serie Walk In.









\_in the picture: **ZANTE** washbasin\_visone matt mineral marble. **PFS** veneered wood top, **PFS** double thick shelf, **PERFETTO** side base units with lighting, **PERFETTO** wall units\_visone matt lacquered / grafite matt lacquered. **GOLA** hand grip\_grafite matt lacquered / visone matt lacquered. **GEALUNA** accessories\_brushed stainless steel / extra clear transparent glass. **BASKET** accessories\_white matt / brushed stainless steel. **WALK IN** shower enclosure\_brushed nickel / transparent glass. **TRASIMENO** mirror. **GARDENIA** lamp\_satined aluminium.











Finiture di tendenza: dal top impiallaciato massellato alle finiture materiche come il cemento, sabbia e l'effetto lamiera iron. Una scelta di stile per ogni gusto.

Modern finishes: from veneered solid wood tops to material finishes such as cement, sand and the sheet-metal-style iron. A choice of taste for every need.

Acabados de moda: desde la tapa maciza enchapada hasta los acabados de materiales como el cemento, la arena y el efecto plancha de hierro. Una elección de estilo para todos los gustos.

Finitions tendance: plan en placage massif, finitions texturés tels que le, le sable et l'effet feuille de fer. Un choix de style pour tous les goûts.

Trendy afwerkingen: van het massief fineerblad tot de afwerkingen van materialen zoals cement, zand en het effect van ijzerfolie. Een stijlkeuze voor alle smaken.

Moderne Ausführungen: von dem massiven furnierten Top zu den Materialoberflächen wie Zement, Sand und dem Eisenblecheffekt. Eine Stil für jeden Geschmack.









\_in the picture: **KOS** washbasin \_white ceramic. **PERFETTO** base units, **PERFETTO** wall units \_seta matt lacquered. **GOLA** hand grip \_seta matt lacquered. **GEALUNA** accessories \_brushed stainless steel / extra clear transparent glass. **WALK IN** shower enclosure \_brushed nickel / transparent glass / transparent glass. **PIRANO** mirrors \_satined aluminium.











\_in the picture: **LEONARDO** washbasin\_corten stratifield HPL. **PERFETTO** base units with lighting, **PERFETTO** side base units with lighting, **SISTEMA** open cupboards, **PERFETTO** wall units\_corten stratifield HPL / cemento matt lacquered. **GOLA** hand grip\_cemento matt lacquered / satin aluminium frame. **LEA** accessories\_brushed black chrome / satined glass. **SCANNO** mirror\_matt alluminium. **IBISCO** lamp\_matt alluminium.



Piano stratificato (HPL) con vasca integrata e fondo removibile.

High pressure laminate worktop with integrated washbasin and removable bottom.

Encimera en laminado a alta presión (HPL) con seno integrado y fondo removible.

Plan en stratifié haute pression (HPL) avec vasque intégrée et fond amovible.

Top in hogedruklaminaat (HPL) met geïntegreerde wastafel en verwijderbare bodem.

Platte aus Hodrucklaminat (HPL) mit integriertem Waschbecken und abnehmbarem Boden.









\_in the picture: **DHARMA VETRO** washbasin\_bruno glossy glass. **PERFETTO** base units, **PERFETTO** wall units, **SISTEMA** open cupboards\_olmo blanc decorative / bruno matt lacquered. **GOLA** hand grip\_matt alluminium. **DIVO** accessories\_chrome-plated / extra clear transparent glass. **GARDA** mirrors\_brushed stainless.

Piano e lavabo si fondono in un corpo unico in vetro. Un monoblocco cromatico che definisce la purezza estetica e formale di una composizione.


Top and washbasin blend into a single body made of glass, materials; a chromatic single unit that defines the aesthetic and formal purity of a composition.

Plano y lavabo se funden en un cuerpo único de cristal. Un monobloque cromático que define la pureza estética y formal de una composición.

Le plan et la vasque se fondent en un seul corps en verre; un monobloc chromatique qui définit la pureté esthétique et formelle d'une composition.

Het blad en de wastafel vloeien in elkaar tot een enkel lichaam gemaakt uit glas; een chromatische enkele eenheid die de esthetische en formele puurheid van een compositie definieert.

Ablagefläche und Waschbecken verschmelzen in einem einzigen Körper aus Glas. Ein chromatischer Monoblock, der die ästhetische und formale Reinheit einer Komposition definiert.






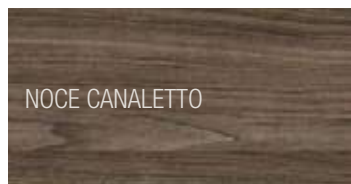
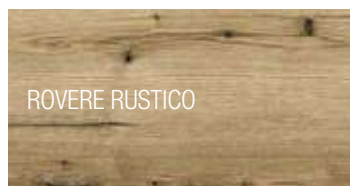





# SISTEMA

Decorativi tinta legno e materici / Wooden and textured decorative finishes  
Decorativos madera y texturizados / Décors bois et texturés  
Hout en getextureerde Decor / Holz und texturdekor

Gres opachi / Matt gres  
Gres mate / Gres matte  
Mat gres / Feinsteinzeug matt



Finiture HPL / HPL laminate finishes  
 Acabados HPL / Finitions HPL  
 HPL afwerkingen / HPL Ausführungen

Laccato e vetro lucido o opaco / Glossy or mat lacquered and glass  
 Lacado y vidrio brillante o mate / Laqué et verre brillant ou mat  
 Glanzend of mat gelakt en glas / Glänzend oder matt lackiert et Glas



MALTA



PIETRA CHIARA



BIANCO



MARSALA



PORFIDO



CEMENTO SCURO



CEMENTO



LAVANDA



PIETRA SCURA



LAVA



CRETA



AMBRA




GRAFITE



RAME



YARD



CORTEN



NERO



ROSSO RUBINO



ARDESIA



CORALLO



TEXAS



OREGON



TITANIO



BLU DENIM



PLATINO



TOPAZIO



ROVERE WAFER



ROVERE DI SLAVONIA



AVANA



TURCHESE



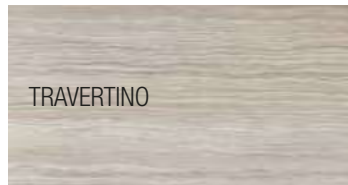
VISIONE



ACQUAMARINA



NOCE SCURO



TRAVERTINO



AVORIO




AVIO



BIANCO LATTE



AZZURRO CAPRI



CALACATTA



YULE



TERRA DI LUNA



VERDE SALVIA



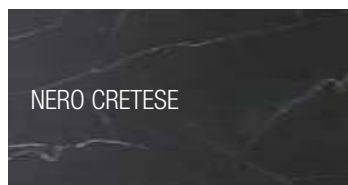
CAMOSCIO



GIADA



GRIGIO VENATO



NERO CRETESE



CACAO



VERDE FELCE



BRUNO



FLORA

# ACUTO

For a tailor-made bathroom.







\_in the picture: **PONZA** washbasin\_white ceramic. **ACUTO** base units\_avorio matt lacquered. **MY SECRET** accessories\_avorio matt. **LEA** accessories\_white matt / satined glass. **QUATTRO+ EVO** mirror with lighting\_white matt.













\_in the picture: **LEONARDO FREE** washbasin\_texas stratified HPL. **ACUTO** base units, **PFS** top with high tickness, **ACUTO** wall units, **SISTEMA 45** open cupboards\_texas stratified HPL / avorio matt lacquered / platino matt lacquered / marsala matt lacquered. **LEA** accessories\_white matt / satined glass. **TRENDY DESIGN** shower enclosure\_brushed nickel / transparent glass. **GARDA** mirrors\_brushed stainless. **VIOLA** lamps\_satined aluminium.

Minimali, eleganti e di tendenza. La preziosa lavorazione a 45°, caratteristica di questa collezione di pensili, rende ancora più moderno e ordinato il tuo ambiente bagno.

Minimal, elegant and trendy. The precious 45° processing, characteristic of this collection of wall units, makes your bathroom even more modern and tidy.

Mínimo, elegante y moderno. El precioso procesamiento de 45°, característico de esta colección de unidades de pared, hace que su baño sea aún más moderno y ordenado.

Minimal, élégant et branché. Le précieux traitement à 45°, caractéristique de cette collection d'éléments muraux, rend votre salle de bain encore plus moderne et ordonnée.



Minimaal, elegant en trendy. De kostbare verwerking van 45°, kenmerkend voor deze collectie wandmeubels, maakt uw badkamer nog moderner en opgeruimder.

Minimal, elegant und trendy. Die kostbare 45° Verarbeitung, die für diese Kollektion von Wandelementen charakteristisch ist, macht Ihr Badezimmer noch moderner und aufgeräumter.







Purezza delle forme, esaltazione dei materiali e minimalismo nei dettagli.

Elegant shapes, materials and attention to detail.

Pureza de las formas, exaltación de los materiales y minimalismo en los detalles.

La pureté des formes, l'excellence des matériaux et les détails minimalistes.

Elegante vormen, gevierde materialen en aandacht voor detail.

Die Reinheit der Formen, die Hervorhebung der Materialien und die minimalen Details.





in the picture: **LEONARDO** washbasin\_porfido stratified HPL. **ACUTO** base units\_creta matt lacquered.  
**LEA** accessories\_glossy rose gold / satined glass. **QUATTRO+** mirror with lighting.



## LEA

### Accessories for every need.

Nuove geometrie e purezza della forma a sezione rettangolare. Un sistema completo di accessori per ogni esigenza dell'arredobagno. La serie può essere montata a parete utilizzando il kit da incollo per evitare la foratura delle ceramiche oppure con viti e tasselli.

New geometries and purity of the rectangular section shape. A complete system of accessories for every bathroom furnishing need. The series can be wall-mounted using the glue from the kit to avoid drilling of ceramics or installed with screws and dowels.

Nuevas geometrías y pureza de la forma de la sección rectangular. Un completo sistema de accesorios para cada necesidad de equipamiento de baño. La serie puede ser montada a pared utilizando el kit adhesivo para evitar la perforación de la cerámica o puede ser instalada con tornillos y tacos.



Nouvelles géométries et pureté de la forme de la section rectangulaire. Un système complet d'accessoires pour chaque besoin d'ameublement de la salle de bains. La série peut être montée au mur en utilisant la colle afin d'éviter de percer le carrelage ou bien avec des vis et chevilles.

Nieuwe geometrieën en zuiverheid van de rechthoekige sectievorm. Een compleet systeem van accessoires voor elke behoefte aan badkamerinrichting. Deze serie kan aan de muur gemonteerd

worden met een lijm set, om te voorkomen dat er geboord moet worden.

Neue Geometrien und Reinheit der rechteckigen Form. Ein komplettes Zubehörsystem für jede Badezimmereinrichtung. Die Serie kann, unter Verwendung eines Klebeset, an der Wand montiert werden, um ein Bohren der Fliesen zu vermeiden oder mit Schrauben und Dübeln befestigt werden.





# PRESTIGE

Compose your style.







\_in the picture: **LEONARDO** washbasin\_lava stratified HPL. **PRESTIGE CLASSIC** base units\_larice brown decorative. **LOGIC** accessories\_black matt / satined glass.**MY MIRROR** magnifying mirror\_black matt. **PORTOLE** mirror with lighting.

**PRESTIGE\_163**











\_in the picture: **GIOTTO** washbasin\_avorio matt mineral marble. **PRESTIGE** base units, **PRESTIGE** wall units, **WALL UNITS** open cupboards\_avorio matt lacquered / white varnished metal. **INDISSIMA** accessories\_white matt / satiné glass. **BASKET** accessories\_white matt / stainless steel. **WALK IN** shower enclosure\_white matt / transparent glass. **PIRANO+** mirror with lighting\_white matt.











## PIRANO

### Eclectic design.

Una cornice che dona stile ed eleganza. Design minimale per uno specchio funzionale con cambio di intensità luminosa, colore della luce e LED intercambiabili.


A frame that awards style and elegance. Minimal design for a practical mirror with regulation of light intensity and colour, and replaceable LED lights.

Un marco que le da estilo y elegancia. Diseño minimalista para un espejo funcional con cambio de intensidad y color de luz con LEDs intercambiables.

Un chassis qui donne du style et de l'élégance. Design minimaliste pour un miroir fonctionnel avec changement d'intensité lumineuse, de couleur de lumière et de LED remplaçables.

Een kroonlijst die stijl en elegantie geeft. Minimaal ontwerp voor een functionele spiegel met variatie van de intensiteit en toon van de helderheid en verwisselbare LED's.

Ein Rahmen der Stil und Eleganz verleiht. Minimales Design für einen zweckmässigen Spiegel mit Änderung der Lichtintensität, der Lichtfarbe und mit austauschbaren LED.











\_in the picture: **ISCHIA** washbasin\_white ceramic. **PRESTIGE CLASSIC** base unit, **PRESTIGE CLASSIC** side base units, **PRESTIGE** wall units, **SISTEMA 45** open cupboards, **PRESTIGE** columns\_larice brown decorative / cacao matt lacquered / ambra matt lacquered. **LOGIC** accessories\_black matt / transparent glass. **HOTELLERIE** accessories\_black matt. **MY MIRROR** magnifying mirror\_black matt. **WALK IN** shower enclosure\_black matt / transparent glass. **ISOLA+** mirror with lighting\_black matt.



PRESTIGE, geometrie essenziali in libero movimento si accostano con contrasti cromatici dai gusti raffinati. Il disegno deciso, contraddistinto da una scanalatura a gola, rende questa proposta d'arredo prestigiosa e assolutamente inconfondibile.

PRESTIGE, basic free-movement geometry combines with chromatic contrasts and refined tastes. Its design, distinguished by the groove grip, makes this modular collection a prestigious and unmistakable furnishing proposal.

PRESTIGE, geometrías esenciales en libre movimiento se combinan con contrastes cromáticos de gustos refinados. El diseño decidido, distinguido con una hendidura de mando, hace que esta propuesta sea absolutamente inconfundible.

PRESTIGE, les formes géométriques en mouvement épousent des contrastes chromatiques raffinés. La conception concrète, qui se distingue par une poignée invisible, en fait une proposition d'ameublement prestigieuse et absolument unique.



PRESTIGE, essenziale geometrie voor vrije beweging wordt gecombineerd met chromatische contrasten van verfijnde smaken. Het beslissende ontwerp met kenmerkende groef maakt hier een prestigieuze onmiskenbare inrichtingsoptie van.

PRESTIGE, wesentliche Geometrien in freier Bewegung werden mit chromatischen Kontrasten mit raffiniertem Geschmack zusammengestellt. Das entschiedene Design, geprägt durch eine Vertiefung in Form einer Nut, macht diesen Einrichtungsvorschlag besonders und absolut unverwechselbar.





## LOGIC

### Between design and practicality.

In questa serie di Accessori la matrice progettuale ha utilizzato volumi essenziali e linee pure per mediare tra design e praticità. Oggetti eleganti e funzionali, destinati all'ambiente bagno contemporaneo, raffinato e ricercato.

In this series of Accessories, the design matrix has used simple volumes and pure lines to mediate between design and practicality. Elegant and functional objects, designed for the contemporary, refined bathroom.

En esta serie de Accesorios, la matriz del proyecto ha utilizado volúmenes esenciales y lineales puros para mediar entre diseño y practicidad. Objetos elegantes y funcionales, destinados al ambiente del baño contemporáneo, refinado y buscado.



Dans cette série d'Accessoires, la matrice conceptuelle utilise les volumes essentiels et les lignes épurées pour servir d'intermédiaire entre le design et la praticité. Des objets élégants et fonctionnels destinés à une salle de bains contemporaine, raffinée et recherchée.

In deze Accessoireserie gebruikte de designmatrix eenvoudige volumes en pure lijnen om te bemiddelen tussen

design en bruikbaarheid. Elegante en functionele voorwerpen, ontworpen voor de hedendaagse, verfijnde badkamer.

Bei dieser Zubehör Serie hat die Matrixorganisation nüchternes Volumen und klare Linien, um zwischen Design und Funktionalität einen Mittelweg zu finden. Elegante und funktionale Objekte, entworfen für das moderne, raffinierte und gefragte Badezimmer.













\_in the picture: **LEONARDO** washbasin\_oregon stratified HPL. **PRESTIGE CLASSIC** base units\_bianco glossy lacquered.  
**PORTOLE** mirror with lighting.







\_in the picture: **DHARMA** washbasin\_blu denim satined glass. **PRESTIGE** base unit,  
**PRESTIGE** column\_blu denim matt lacquered. **MY SECRET** accessories\_nero matt.  
**ONE** accessories\_black matt / satined glass. **DUE+ EVO** mirror with lighting\_black matt.







## MIRRORS

### MIRRORS

#### Always in the center.

Inda propone specchi d'arredo e con illuminazione, riconoscendo allo specchio un ruolo da protagonista. Per vivere il bagno con ogni tipologia di specchio, con qualità e sicurezza.

Inda offers furnishing mirrors which use light to make the mirror the main feature of the bathroom experience. All types of safe, quality mirrors are available.

Inda propone espejos decorativos y con iluminación, dándole al espejo un rol protagonista. Para vivir el baño con cualquier tipo de espejo, con calidad y seguridad.

Inda propose des miroirs avec éclairage qui lui confèrent un rôle de premier plan. Pour profiter de la salle de bains avec tout type de miroir, avec une garantie de qualité et de sécurité.



Inda biedt meubelspiegels die licht gebruiken om van de spiegel het belangrijkste element van de badkamerervaring te maken. Alle types veilige kwaliteitsspiegels zijn beschikbaar.

Inda bietet Spiegel zum Einrichten mit Beleuchtung an und erkennt damit die Rolle des Spiegels als Hauptakteur. Das Badezimmer mit jeglichem Spiegeltyp und Qualität und Sicherheit zu erleben.





# LOGICO

Unmistakable personalization.







\_in the picture: **CAPRI 50** washbasin\_ white ceramic. **LOGICO** base units,  
**PFS** top with high thickness\_ larice sand decorative / avorio matt lacquered / avio matt lacquered. **MY SECRET** accessories\_ avorio matt.  
**ONE** accessories\_ brushed black chrome / extra clear transparent glass. **UMAGO** mirror with lighting\_ satiné aluminum.

Il taglio a 45° dona eleganza e stile. La maniglia, disponibile in finitura satinata oppure laccata, sia opaca che lucida, permette di realizzare accostamenti assolutamente personali ed inconfondibili.



The 45-angle shape, a warranty of elegance and style. The handle, available in satin or lacquered - both mat and glossy - finishes, allows the creation of totally distinctive and unique combinations.

El corte a 45° dona elegancia y estilo. La manilla está disponible en acabado satinado o lacado opaco o brillante, permite de realizar combinaciones absolutamente personales e inconfundibles.

La coupe à 45° donne élégance et style. La poignée, disponible en finition satinée ou laquée, à la fois mat et brillant, vous permet de créer des combinaisons absolument personnelles et incomparables.

De 45° snit geeft elegantie en stijl. De handgreep, verkrijgbaar in satijn- of gelakte afwerking, zowel ondoorzichtig als glanzend, stelt u in staat om absoluut persoonlijke en onvergelykbare combinaties te creëren.

Der Schnitt im 45 Grad Winkel verleiht Eleganz und Stil. Der Griff ist in satiniertes oder lackiertes Ausführung, sowohl matt als auch glänzend erhältlich und ermöglicht somit persönliche und unverwechselbare Kombinationen erstellen zu können.









## ONE Simply unique.

La collezione di accessori per il bagno disegnata da Matteo Thun e Antonio Rodriguez combina elementi lineari e puliti. La vastità dell'assortimento e la chiarezza formale rendono ONE una soluzione flessibile, elegante e pratica.

The collection of bathroom accessories designed by Matteo Thun and Antonio Rodriguez combines linear elements and cleanliness. The vast range and formal clarity make ONE a flexible, elegant and practical solution.

La colección de accesorios para el baño diseñada por Matteo Thun y Antonio Rodriguez combina elementos lineales y limpios. La amplitud de la variedad y la claridad formal hacen de ONE una solución flexible, elegante y práctica.

La collection d'accessoires pour la salle de bains conçue par Matteo Thun et Antonio Rodriguez combine des éléments



linéaires et simples. Le vaste assortiment et la clarté formelle font de la collection ONE une solution flexible, élégante et pratique.

De door Matteo Thun en Antonio Rodriguez ontworpen collectie van badkameraccessoires combineert lineaire elementen met netheid. Het uitgebreide assortiment en de formele helderheid maken van ONE een flexibele, elegante en praktische oplossing.



Die Kollektion an Badaccessoires von Matteo Thun und Antonio Rodriguez kombiniert lineare und klare Elemente. Der Sortimentsumfang und die Formenklarheit machen ONE zu einer flexiblen, eleganten und praktischen Lösung.











In the picture: **GALILEO RETTANGOLO** washbasin\_ white matt mineral marble. **LOGICO** base unit, **PFS** top with high thickness, **LOGICO** wall units, **SISTEMA 45** open cupboards, **LOGICO** columns\_olmo tabak decorative / avorio matt lacquered / cacao matt lacquered. **MITO** accessories\_ brushed nickel / satined glass. **TRENDY DESIGN** shower enclosure\_ brushed nickel / transparent glass. **ISOLA** mirror with lighting\_ satined alluminium.







## MY SECRET

**For an even more exclusive bathroom.**

MY SECRET è l'innovativo sistema di incasso a muro – totale, a semincasso o esterno - in cui l'accessorio scompare, regalando minimo ingombro e massima funzionalità. Gli elementi in acciaio verniciato, disponibili in 10 colori opachi, rendono ancora più esclusivo il tuo ambiente bagno.

MY SECRET is the innovative wall recessed system - total, semi-recessed or external - in which the accessory disappears, giving minimum obstruction and maximum functionality. The painted steel elements, available in 10 matt colors, make your bathroom even more exclusive.

MY SECRET es el innovador sistema empotrable de pared, total, semiempotrado o externo, en el que desaparece el accesorio, lo que proporciona unas dimensiones totales mínimas y una funcionalidad máxima. Los elementos de acero pintado, disponibles en 10 colores opacos, hacen que su baño sea aún más exclusivo.

MY SECRET est le système innovant d'encastrement mural - total, semi-encastéré ou externe - dans lequel l'accessoire disparaît, donnant un encombrement minimal et une fonctionnalité maximale. Les éléments en acier peint, disponibles en 10 couleurs opaques, rendent votre salle de bain encore plus exclusive.

MY SECRET is het innovatieve systeem met wandinbouw - totaal, half verzonken of uitwendig - waarin het accessoire verdwijnt, met minimale totale afmetingen en maximale functionaliteit. De geschilderde stalen elementen, verkrijgbaar in 10 ondoorzichtige kleuren, maken uw badkamer nog exclusiever.



MY SECRET ist das innovative Wandeinbau-System - komplett, halbeingebaut oder extern - in dem das Zubehör verschwindet und minimale Abmessungen und maximale Funktionalität bietet. Die lackierten Stahlelemente, die in 10 deckenden Farben erhältlich sind, machen Ihr Badezimmer noch exklusiver.



\_in the picture: **LEONARDO FREE** washbasin\_texas stratified HPL. **LOGICO** side base units, **SISTEMA 45** open cupboards\_creta matt lacquered. **MY SECRET** accessories\_creta matt. **LOGIC** accessories\_chrome-plated. **GARDA** mirror\_brushed stainless.

# SISTEMA 45


Decorativi tinta legno e materici / Wooden and textured decorative finishes  
Decorativos madera y texturizados / Décors bois et texturés  
Hout en getextureerde Decor / Holz und texturdekor



LARICE SAND



OLMO NATURE




ROVERE RUSTICO



OLMO TABAK





NOCE CANALETTO



LARICE BROWN



Laccato lucido o opaco / Glossy or mat lacquered  
Lacado brillante o mate / Laqué brillant ou mat  
Glänzend of mat gelakt / Glänzend oder matt lackiert



# LILLIPUT

Minimal design, great style.





\_in the picture: **LILLIPUT** washbasin\_ white glossy mineral marble.  
**LILLIPUT** base units\_ turchese glossy lacquered. **FILO** handle\_ chrome-plated.  
**TOUCH** accessories\_ chrome-plated. **GARDA** mirror\_ brushed stainless. **GERBERA** lamps.

**LILLIPUT**\_201



Lavabi in mineralguss nelle diverse colorazioni laccate, da abbinare alle basi Lilliput, creando giochi di cromia e di contrasti.

Mineral marble washbasins in the various lacquered finishes, to be combined with Lilliput base units, creating plays of colours and contrasts.

Lavabos Mineralguss en diferentes colores lacados, para combinar con bases Lilliput, creando juegos de cromia y contrastes.

Vasques intégrées en marbre de synthèse de différentes couleurs, à combiner avec les sous-meubles Lilliput, créant des jeux de couleurs et de contrastes.

Mineralguss-wastafels in verschillende gelakte kleuren, passend bij de Lilliput-onderstellen, waardoor spel van kleuren en contrasten ontstaat.

Waschbecken aus Mineralguss in verschiedenen Lackfarben, kombinierbar mit dem Unterschrank, um Farbspiele und Kontraste erstellen zu können.











\_in the picture: **LILLIPUT 45** washbasin\_ white matt mineral marble.  
**LILLIPUT 45** base unit\_ verde salvia matt lacquered. **LEA** accessories\_ white matt / satinèd glass.  
**GARDA** mirror\_ white matt. **VIOLA** lamp\_ white matt.



Abbinamenti colore anche per la versione LILLIPUT 45 con gola. Disponibile anche con maniglia filo.

Combinations of colours also for version LILLIPUT 45 with groove. Available also with handle FILO.

Combinaciones de colores también para la versión LILLIPUT 45 con uñero. También disponible con tirador Filo

Combinaisons de couleurs également pour la version LILLIPUT 45 avec prise de main intégrée. Également disponible avec poignée FILO.

Kleurcombinaties ook voor de LILLIPUT 45-versie met groef. Ook verkrijgbaar met filo handvat

Farbkombinationen auch für die Version LILLIPUT 45 mit Rille. Auch erhältlich mit Filo Griffe.







# LINDA

The laundry by Inda.

















# WASHBASINS

Comfort, usability and aesthetic perfection.

I lavabi Inda sono creati per offrire la massima adattabilità e usabilità, senza mai rinunciare al design. I lavabi possono essere in appoggio o integrati nel piano. Garanzia di comfort, prestazioni e perfezione estetica.

Inda washbasins are created to offer maximum adaptability and usability without sacrificing the design. The washbasins can be tabletop or integrated into the top of the cabinet. Comfort, performance and aesthetic perfection are guaranteed.

Los lavabos Inda están creados para ofrecer la máxima adaptabilidad y uso, sin renunciar al diseño. Los lavabos pueden ser de apoyo o estar integrados en el plano. Garantía de confort, prestaciones y perfección estética.

Les vasques Inda ont été conçues pour offrir une adaptabilité et une facilité d'utilisation maximales, sans pourtant renoncer au design. Les vasques peuvent être à poser ou intégrées dans le plan. Confort, performance et perfection esthétique sont garantis.

Inda-wastafels zijn gecreëerd om een maximale aanpasbaarheid en bruikbaarheid te bieden zonder op te offeren aan design. De wastafels kunnen vrijstaand zijn of geïntegreerd in de bovenkant van de kast. Confort, prestaties en esthetische perfectie zijn gegarandeerd.

Die Inda Waschbecken wurden entwickelt, um maximale Anpassungsfähigkeit und Benutzerfreundlichkeit zu bieten, ohne dabei auf Design verzichten zu müssen. Die Waschbecken können entweder aufgesetzt oder in die Ablagefläche integriert werden. Garantie für Komfort, Leistung und ästhetische Perfektion.



## WASHBASINS FINISHES

Gres opaco / Matt gres / Gres mate

Grès mat / Mat gres / Feinsteinzeug matt



# RAFFAELLO

## Elegant, practical design.

Con RAFFAELLO, il tuo bagno assume l'aspetto di un fascino senza tempo. Questo lavabo integrato offre un design unico, di grande eleganza e praticità. Presente in numerose finiture, Raffaello è la scelta ideale per rendere ancora più unico il tuo ambiente bagno.

With RAFFAELLO, your bathroom takes on the aspect of timeless charm. This integrated sink offers a unique design of great elegance and practicality. Present in numerous finishes, Raffaello is the ideal choice to make your bathroom even more unique.

Con RAFFAELLO, tu baño adquiere un encanto sin tiempo. Este lavabo integrado ofrece un diseño único, gran elegancia y comodidad. Disponible en variados acabados, Raffaello es la opción ideal para hacer que su baño sea aún más único.

Avec RAFFAELLO, votre salle de bain prend l'aspect d'un charme intemporel. Cet évier intégré offre un design unique d'une grande élégance et de praticité. Présent dans de nombreuses finitions, Raffaello est le choix idéal pour rendre votre salle de bain encore plus unique.

Met RAFFAELLO neemt je badkamer het aspect van een tijdloze charme aan. Deze geïntegreerde waskom biedt een uniek ontwerp van grote elegantie en gebruiksgemak. Raffaello is aanwezig in tal van afwerkingen en is de ideale keuze om uw badkamer nog unieker te maken.

Mit RAFFAELLO, nimmt Ihr Badezimmer eine zeitlosen Charme an. Dieses Einbau-Waschbecken bietet ein einzigartiges Design, hohe Eleganz und Bequemlichkeit. Raffaello ist in zahlreichen Ausführungen erhältlich und somit die ideale Wahl, um Ihr Badezimmer noch einzigartiger zu machen. antibakteriellen Produkts.







H 1 / 14 cm

49 / 59

80 -> 240

29


50 / 54



49 / 59

140 -> 240

Lavabo con scarico a fessura.  
Washbasin with groove for water drainage.  
Lavabo con ranura para drenaje de agua.  
Vasque avec rainure pour le drainage.  
Wastafel met gleuf voor waterafvoer.  
Waschtisch mit Rinne für Wasserablauf.




H 1 / 14 cm

49 / 59

80 -> 240

30

50 / 54



49 / 59

140 -> 240

Vasca per piletta di scarico.  
Washbasin for drain valve.  
Lavabo para valvula.  
Vasque pour bonde.  
Wastafel voor aftapkraan.  
Waschbecken für Ablaufloch.






# RAFFAELLO


218\_WASHBASINS



BIANCO STATUARIO



PIETRA NATURALE



PIETRA GRIGIA



PIETRA D'ISEO



NERO AGADEZ



## WASHBASINS FINISHES

HPL stratificato / stratified HPL / HPL estratificado

HPL stratifié / Gelaagde HPL / Geschichtet HPL



# LEONARDO

## Evergreen beauty.

LEONARDO esprime forza, bellezza, affidabilità. I piani in HPL stratificato garantiscono una bellezza mai effimera e massima resistenza all'usura.

LEONARDO means strength, beauty and reliability. The stratified HPL tops guarantee an everlasting beauty and maximum resistance to wear.

LEONARDO expresa fuerza, belleza, confianza. Los planos en HPL estratificado garantizan una belleza para nada efimera y máxima resistencia al uso.

LEONARDO est synonyme de force, beauté et fiabilité. Les supports en bois stratifié haute pression (HPL) garantissent une beauté intemporelle et une forte résistance à l'usure.

LEONARDO betekent sterkte, schoonheid en betrouwbaarheid. De gelaagde HPL-tops garanderen een eeuwigdurende schoonheid en maximale weerstand tegen slijtage.

LEONARDO drückt Stärke, Schönheit und Zuverlässigkeit aus. Die mit HPL beschichteten Obertelle garantieren eine nie vergängliche Schönheit und maximale Verschleißfestigkeit.





H 1 / 14 cm

47,5 / 57,5

70 -> 240

28,5

50 / 54



47,5 / 57,5

140 -> 240

Lavabo con scarico a fessura.  
Washbasin with groove for water drainage.  
Lavabo con ranura para drenaje de agua.  
Vasque avec rainure pour le drainage.  
Wastafel met gleuf voor waterafvoer.  
Waschtisch mit Rinne für Wasserablauf.



H 1 / 14 cm

50 / 60 / 70 / 80

70 -> 240

30

50 / 54



50 / 60 / 70 / 80

140 -> 240

Vasca con fondo removibile.  
Washbasin with removable bottom.  
Lavabo con fondo extraibile.  
Vasque avec fond amovible.  
Wastafel met afneembare bodem.  
Waschbecken mit abnehmbarem Boden.



H 1 / 14 cm

50 / 60 / 70

70 -> 240

30

50 / 54



50 / 60 / 70

140 -> 240

Vasca per piletta di scarico.  
Washbasin for drain valve.  
Lavabo para valvula.  
Vasque pour bonde.  
Wastafel voor aftapkraan.  
Waschbecken für Ablaufloch.



WASHBASINS\_221

## WASHBASINS FINISHES

HPL stratificato / stratified HPL / HPL estratificado  
HPL stratifié / Gelaagde HPL / Geschichtet HPL



CALACATTA



YULE



MALTA



PIETRA CHIARA



TRAVERTINO



YARD



CORTEN



ROVERE WAFER

# LEONARDO

222\_WASHBASINS





GRIGIO VENATO



NERO CRETESE




CEMENTO SCURO



LAVA



PORFIDO



PIETRA SCURA



TEXAS



OREGON



ROVERE DI SLAVONIA



NOCE SCURO

## WASHBASINS FINISHES

Mineralguss lucido o opaco / Glossy or matt mineral marble / Mineral mármol brillante o mate  
Brillant ou minéral marbre mat / Glanzend of mat mineraalmarmer / Glänzend oder matt Mineralguss



# GIOTTO

## Colourful style.

GIOTTO è una serie di lavabi integrati, disponibili in 15 lnda colours, da abbinare agli stessi colori laccati o creando contrasti materici e tonali. Sia in versione integrata che free standing.

GIOTTO is a series of integrated washbasins, available in 15 lnda colours, to be combined with the same lacquered colours or creating material and tone contrasts. Both in integrated and free-standing versions.

GIOTTO es una serie de lavabos integrados, disponibles en 15 colores lnda, para combinar con los mismos colores lacados o creando contrastes y tonalidades. Tanto en versión integrada como Free Standing


GIOTTO est une série de vasques intégrés, disponibles dans 15 couleurs lnda, à combiner avec les mêmes couleurs laquées ou en créant des contrastes de matières et de tons. En version vasque intégrée sur meuble et en version autoportante.

GIOTTO is een serie geïntegreerde wastafels, verkrijgbaar in 15 lnda-kleuren, te combineren met dezelfde gelakte kleuren of door contrasten van materialen en tinten te creëren. In geïntegreerde en free standing.

GIOTTO eine Serie von integrierten Waschbecken, erhältlich in 15 lnda Farben, kombinierbar mit den gleichen lackierten Farben, um somit Material und Farbtonkontraste zu schaffen. Erhältlich in der integrierten Version sowohl auch als freistehende Version.

### BIANCO

H 1,6 / 14 cm




## WASHBASINS FINISHES

Mineralguss opaco / Matt mineral marble / Mineral mármol mate  
 Minéral marbre mat / Mat mineraalmarmer / Matt Mineralguss



- PERLA
- SETA
- CRETA
- GRAFITE
- TITANO
- PLATINO
- AVANA
- VISONE
- AVORIO
- TERRA DI LUNA
- BRUNO
- BLU DENIM
- AVIO
- VERDE SALVIA
- VERDE FELCE

## COLOR





## WASHBASINS FINISHES

Mineralguss lucido o opaco / Glossy or matt mineral marble / Mineral mármol brillante o mate  
Brillant ou minéral marbre mat / Glanzend of mat mineraalmarmer / Glänzend oder matt Mineralguss



# GALILEO

## Formal pureness.

Il bianco di GALILEO, soffice al tatto, esprime forme e linee che garantiscono pulizia. Il materiale con cui GALILEO è realizzato garantisce un agevole ripristino contro macchie e graffi.

Soft to the touch, the GALILEO white means shapes and lines that guarantee cleanliness. The material GALILEO is made from makes it easy to get rid of stains and repair scratches.

El blanco de GALILEO, suave al tacto, expresa formas y líneas que garantizan limpieza. El material con el que Galileo está realizado garantiza una fácil limpieza de marcas y arañazos.

Le blanc de GALILEO doux au toucher reflète des formes et des lignes qui garantissent la propreté. Le matériau avec lequel il est réalisé garantit une forte protection contre les taches et les rayures.

GALILEO, dat zacht aanvoelt, betekent vormen en lijnen die reinheid garanderen. Het materiaal waaruit GALILEO gemaakt is, maakt het eenvoudig om komaf te maken met vlekken en om krassen te repareren.

Das Weiß von GALILEO, der sich beim Berühren weich anfühlt, drückt Formen und Linien aus, die Schlichtheit garantieren. Das Material, mit dem GALILEO hergestellt wird, garantiert eine leichte Restaurierung bei Flecken und Kratzern.

### OVALE



### RETTANGOLO



## WASHBASINS FINISHES

Mineralguss lucido o opaco / Glossy or matt mineral marble / Mineral mármol brillante o mate  
Brillant ou minéral marbre mat / Glanzend of mat mineraalmarmer / Glänzend oder matt Mineralguss



# DONATELLO

## Aesthetics, essential and pure lines.

Leggerezza e design sono l'emblema delle soluzioni con vasca integrata. Canoni estetici unici e sofisticati. Vasca singola o doppia, in differenti finiture: opaco o lucido.

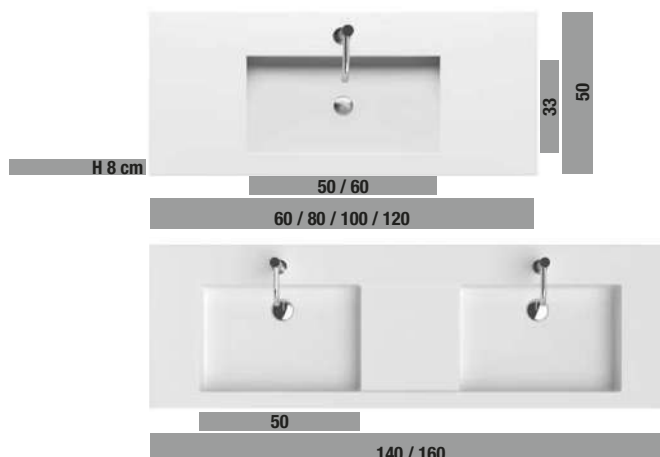
Lightness and design are the emblem of solutions with integrated washbasin. Unique and sophisticated aesthetic standards. Single or double washbasin, in different finishes: opaque or glossy.

La ligereza y el diseño son el emblema de las soluciones con lavabo integrado. Estéticos únicos y sofisticados. Lavabo sencillo o doble, en diferentes acabados: opaco o brillante.

La légèreté et le design sont l'emblème des solutions avec lavabo intégrée. Esthétiques uniques et sophistiquées. Lavabo simple ou double, en différentes finitions: opaque ou brillant.

Lichtheid en design zijn het embleem van oplossingen met geïntegreerde wastafel. Unieke en verfijnde esthetische normen. Enkele of dubbele wastafel, in verschillende afwerkingen: dekkend of glanzend.

Leichtigkeit und Design stehen für Lösungen mit integriertem Waschbecken. Einzigartigen und raffinierten ästhetischen Standards. Einzel- oder Doppelbadwaschbecken in verschiedenen Ausführungen: vom matten oder glänzendem.



## WASHBASINS FINISHES

Mineralguss lucido o opaco / Glossy or matt mineral marble / Mineral mármol brillante o mate  
Brillant ou minéral marbre mat / Glanzend of mat mineraalmarmer / Glänzend oder matt Mineralguss



# GIGLIO

## Pleasantness and functionality.

GIGLIO è una collezione di lavabi il cui materiale tecnico, con cariche minerali, conferisce alla superficie speciale consistenza, facilità di manutenzione e - non meno importante - piacevolezza al tatto.

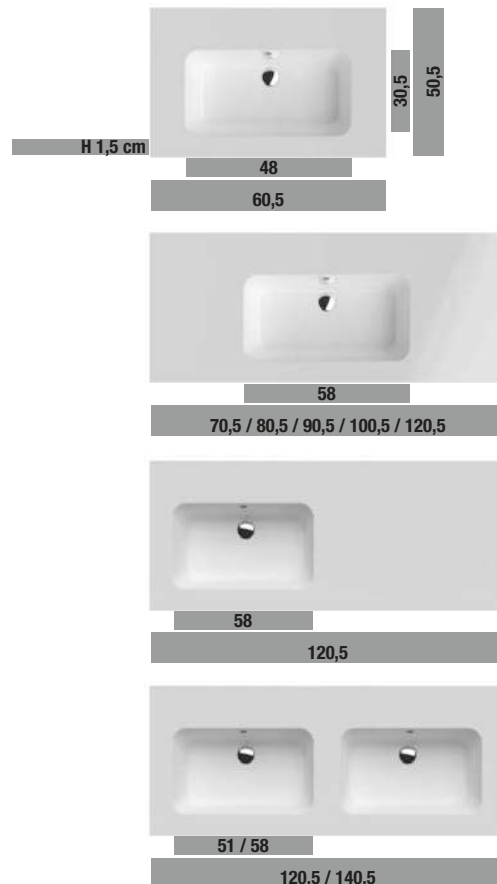
GIGLIO is a collection of washbasins whose technical material, with mineral fillers, gives the surface a special consistency, making it easy to take care of and – of equal importance – feels nice to touch.

GIGLIO es una colección de lavabos cuyo material técnico, con cargas minerales, confiere a la superficie especial consistencia, facilidad de manutención y – no menos importante – encanto al tacto.

La collection de vasques GIGLIO en matériau technique, riche en minéraux, confère à la surface une consistance particulière, une grande facilité d'entretien et est agréable au toucher.

GIGLIO is een collectie van wastafels wiens technische materiaal, met minerale vulstoffen, het oppervlak een bijzondere consistentie geeft, wat de zorg ervoor eenvoudig maakt, en al even belangrijk, aangenaam aanvoelt.

GIGLIO ist eine Waschbecken Kollektion, deren technisches Material durch mineralische Füllstoffe der Oberfläche eine besondere Konsistenz, Wartungsfreundlichkeit und - nicht weniger wichtig - angenehme Haptik verleiht.





## WASHBASINS FINISHES

Vetro lucido o opaco / Glossy or matt glass / Vidrio brillante o mate  
Brillant ou verre mat / Glanzend of mat glas / Glänzend oder matt Glass



# DHARMA

## Nobility of materials.

Materiale semplice e nobile allo stesso tempo, il VETRO di DHARMA è un prodotto attuale e piacevole alla vista e al tatto. I sinuosi lavabi ottenuti per termoformatura ne caratterizzano la forma.


Both simple and noble, DHARMA GLASS is a modern product that is as pleasing to the eye as it is to touch. The sinuous washbasins' characteristic shape is achieved through thermoforming.

Material sencillo y noble al mismo tiempo, el CRISTAL de DHARMA es un producto actual y agradable a la vista y al tacto. Los sinuosos lavabos obtenidos con termoconformado caracterizan la forma.

Le VERRE de DHARMA, un matériau simple et noble à la fois, est un produit moderne, agréable à la vue et au toucher. Les vasques sinueuses obtenues par thermoformage en caractérisent la forme.

DHARMA-GLAS, zowel eenvoudig als nobel, is een modern product dat even aangenaam is voor het oog als het is om aan te voelen. De karakteristieke sinusoidale vorm van de wastafel wordt bekomen met behulp van thermovormen.

Ein einfaches und edles Material zur gleichen Zeit, damit ist DHARMA GLAS ein modernes Produkt, das angenehm für Anblick und Tastsinn ist. Die geschwungenen Waschbecken, die mittels Tiefziehen hergestellt werden, kennzeichnen die Form.



BIANCO
PERLA
CEMENTO
SETA
CRETA
GRAFITE
NERO
ARDESIA
TITANIO
PLATINO
AVANA
VISONE
AVORIO
BIANCO LATTE
TERRA DI LUNA
CAMOSCIO
CACAO
BRUNO
MARSALA
CIPRIA
LAVANDA
PORCELLANA
AMBRA
RAME
ROSSO RUBINO
CORALLO
BLU DENIM
TOPAZIO
TURCHESE
ACQUAMARINA
AVIO
AZZURRO CAPRI
VERDE SALVIA
GIADA
VERDE FELCE
FLORA

## WASHBASINS FINISHES

Ceramica / Ceramic / Cerámica  
Ceramique / Keramiek / Keramik



# PANAREA

## Resistance and versatility.

Collezione di lavabi integrati in ceramica, proposta in molteplici dimensioni per adattarsi perfettamente agli spazi più diversi. Il candore e la resistenza della ceramica e la versatilità di un prodotto senza tempo.

A collection of integrated ceramic washbasins is available in multiple sizes to perfectly adapt to the most different spaces. The whiteness and resistance of ceramics and the versatility of a timeless product.

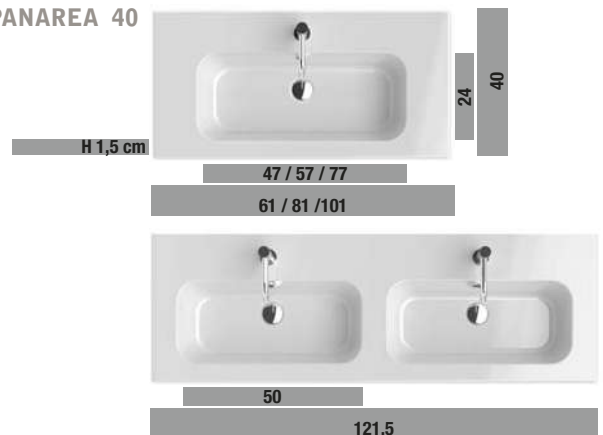
Colección de lavabos integrados en cerámica, propuesta en varias dimensiones para adaptarse perfectamente a los espacios más diversos. El candor y la resistencia de la cerámica y la versatilidad de un producto atemporal.

Collection de vasques intégrées en céramique proposées dans plusieurs tailles afin de s'adapter parfaitement aux espaces les plus variés. La blancheur et la résistance de la céramique et la polyvalence d'un produit intemporel.

Een collectie van geïntegreerde keramiek wastafels is verkrijgbaar in meerdere groottes om perfect aan te passen aan de meest uiteenlopende ruimtes. De witheid en sterkte van keramiek en de veelzijdigheid van een tijdloos product.

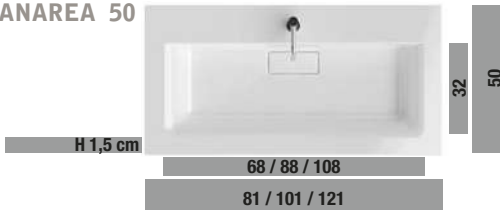
Kollektion an integrierten Waschbecken aus Keramik, die in verschiedenen Größen angeboten werden, um sich perfekt an die unterschiedlichsten Räume anzupassen. Das Weiß und Beständigkeit von Keramik und die Vielseitigkeit eines zeitlosen Produkts.

PANAREA 40







PANAREA 50



PANAREA CC





## WASHBASINS FINISHES

Ceramica / Ceramic / Cerámica  
Ceramique / Keramiek / Keramik



# KOS

## Balanced proportions.

Lavabo funzionale per la sua ergonomia e forma. KOS mette in accordo estetica e praticità in poco spazio. Un piano d'appoggio anche nelle piccole dimensioni: il plus di questo lavabo in ceramica.

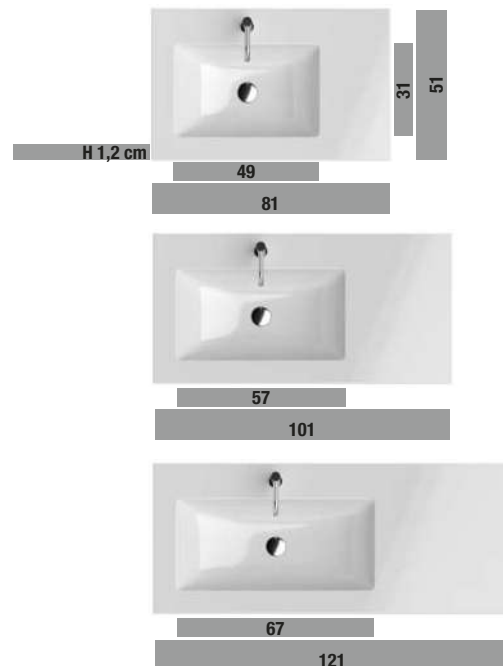
Washbasin with a practical design and shape. With KOS, these two elements meet in a single surface even in a small room: the plus of this ceramic washbasin.

Lavabo funcional por su ergonomía y forma. KOS pone de acuerdo la estética y la practicidad en un espacio reducido. Una encimera de apoyo hasta para pequeñas dimensiones: el extra de este lavabo en cerámica.

Lavabo fonctionnel pour son ergonomie et sa forme. KOS allie esthétique et praticité dans un petit espace. Une surface d'appui même dans de petites dimensions: une plus value pour ce lavabo intégré en céramique.

Functionele wastafel vanwege zijn ergonomie en vorm. KOS combineert esthetiek en bruikbaarheid in een kleine ruimte. Zelfs in kleine ruimtes een steunvlak: het voordeel van deze wastafel in Keramiek.

Funktionales Waschbecken wegen Ergonomie und Form. KOS kombiniert Ästhetik und Bequemlichkeit auf kleinem Platz. Eine Arbeitsplatte auch in kleinen Dimensionen: ein absolutes Highlight dieses Waschbeckens aus Keramik.



## WASHBASINS FINISHES

Ceramica e mineralmarmo / Ceramic and mineral marble / Cerámica y mármol mineral  
 Ceramique et marbre de synthèse / Keramiek en mineralguss / Keramik und Mineralguss

Ceramica bianca lucida  
 White glossy ceramic  
 Cerámica blanco brillante  
 Blanc céramique brillant  
 Wit glanzend keramiek  
 Weiss Glänzend Keramik



28 x 15,5 x 48

# LILLIPUT

## Mini-design

Soluzioni di design  
 in un minimo spazio.  
 Ampia scelta di  
 colori e forme, oltre a  
 differenti materiali.

Design solutions in  
 a small space. Wide  
 choice of colours and  
 shapes, as well as  
 various materials.


Soluciones de diseño  
 en un espacio mínimo.  
 Amplia variedad de  
 colores y formas,  
 así como diferentes  
 materiales.

Des solutions de  
 design dans un  
 minimum d'espace.  
 Large choix de  
 couleurs et de formes,  
 ainsi que différents  
 matériaux.

Ruime keuze van  
 kleuren en vormen,  
 evenals verschillende  
 materialen.

Lösungen auf kleinem  
 Platz. Grosse Auswahl  
 an Farben, Formen  
 und verschiedenen  
 Materialien.

Ceramica bianca lucida  
 White glossy ceramic  
 Cerámica blanco brillante  
 Blanc céramique brillant  
 Wit glanzend keramiek  
 Weiss Glänzend Keramik



32 x 11,5 x 29



28 x 14,5 x 48

Mineralguss lucido bianco  
 White glossy mineral marble  
 Mármol mineral blanco brillante  
 Marbre de synthèse blanc brillant  
 Wit glanzend mineralguss  
 Weiss Glänzend Mineralguss



41 x 12,5 x 21,5

Mineralguss bianco lucido o opaco  
 White glossy or matt mineralguss  
 Mármol mineral blanco brillante o mate  
 Marbre de synthèse blanc brillant ou mat  
 Wit glanzend of mat mineralguss  
 Weiss Glänzend oder Matt Mineralguss

Mineralguss colorato opaco  
 Color matt mineralguss  
 Mármol mineral color brillante o mate  
 Marbre de synthèse couleur brillant ou mat  
 Mat Mineralmarmor color  
 Matt Mineralguss color

Ponza



Ø 42 x 13,5

Stromboli



49 x 15 x 39

Capri 40



38,5 x 14 x 38,5

Capri 50



50 x 13,5 x 39

# TABLETOP

Shapes and function.



38,5 x 14 x 38,5

Elba

Ischia



50,5 x 14,5 x 40

Procida



42 x 13 x 36



## WASHBASINS FINISHES

Ceramica / Ceramic / Cerámica  
Ceramique / Keramiek / Keramik

Domino 80



80 x 12,5 x 39

Domino 50



50 x 12,5 x 39



60 x 13 x 38

Scirocco



Ø 43 x 13

Linosa

Thermae




70 x 14 x 41

Vulcano



Ø 42 x 15,5

Formentera



60 x 15,6 x 34

# TABLETOP

Color and refinement.

Corfù



60 x 15 x 41



41 x 12,5 x 21,5

Lilliput 45

## WASHBASINS FINISHES

Mineralguss opaco / Matt mineral marble / Mineral mármol mate  
Minéral marbre mat / Mat mineraalmarmer / Matt Mineralguss

Samoa



Tahiti



Minorca



Zante



Ibiza



BIANCO

PERLA

SETA

CRETA

GRAFITE

NERO

TITANO

PLATINO

AVANA

VISONE

AVORIO

TERRA DI LUNA

BRUNO

BLU DENIM

AVIO

VERDE SALVIA

VERDE FELCE



# MIRRORS & LAMPS

**SPECCHI CONTENITORI**  
**MIRROR CABINETS**  
**ARMARIOS DE ESPEJO**  
**ARMOIRES DE TOILETTE**  
**SPIEGELKASTEN**  
**SPIEGELSCHRÄNKE**



DUE / DUE EVO



QUATTRO / QUATTRO EVO



**SPECCHI D'ARREDO CON ILLUMINAZIONE**  
**MIRRORS WITH LIGHTING**  
**ESPEJOS CON ILUMINACIÓN**  
**MIROIRS AVEC ÉCLAIRAGE**  
**SPIEGELS MET VERLICHTING**  
**LICHTSPIEGEL**




PIRANO



SALVORE




ISOLA




PARENZO



ORSERA




CHERSO



PORTOLE



LUSSINO



UMAGO



**SPECCHI CON MENSOLA**  
**MIRRORS WITH SHELF**  
**ESPEJOS CON REPISA**  
**MIROIRS AVEC TABLETTE**  
**SPIEGELS MET PLANCHET**  
**SPIEGEL MIT ABLAGE**



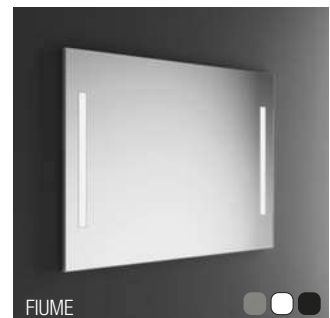
BOLSENA



PORTOLE



ALBONA



FIUME



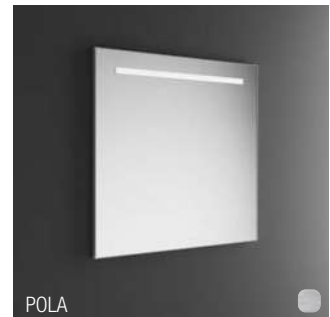
FEDAIA



PORTOLE



ROVIGNO



POLA



SPECCHI D'ARREDO  
MIRRORS  
ESPEJOS  
MIROIRS  
SPIEGELS



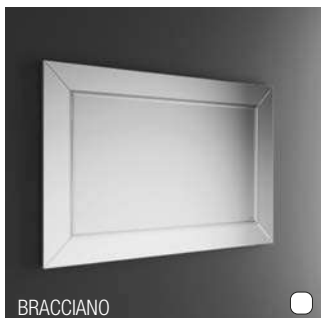
TRASIMENO



MAGGIORE



RESIA BIS



BRACCIANO



SCANNO



RESIA BIS



FUSINE



GARDA



RESIA BIS




LESINA




RESIA STD



RESIA



VARANO



RESIA FRAME



RESIA




ALISSO



IBISCO



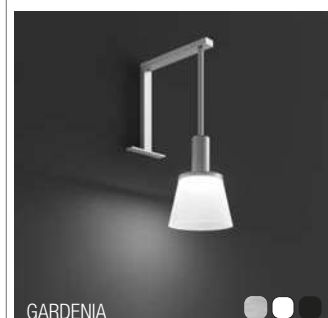
NARCISO



VIOLA



ROSA



GARDENIA



GERBERA

Inda si riserva, a proprio insindacabile giudizio, di apportare modifiche anche senza preavviso, allo scopo di migliorare la produzione.

Inda reserves the right to modify the products without advance notice to improve production.

Inda se reserva el derecho de realizar, sin previo aviso, las modificaciones que considere convenientes para mejorar el producto.

Inda se réserve le droit, à tout moment et à son jugement sans appel, d'apporter des modifications sans préavis, afin d'améliorer la production.

Inda behoudt zich het recht voor te allen tijde en zonder voorafgaande kennisgeving wijzigingen aan te brengen, om het produkt te verbeteren.

Technische Änderungen zwecks Weiterentwicklung oder Verbesserung der Produkte vorbehalten.

CREDITS:

Art director by Studio Inda

Images by Studio Inda and Inthemiddle snc

**INDA SpA**

Registered Office  
Operational Headquarters  
Via dell'Industria, 41  
I-24040 Pagazzano (BG)

Bathroom Furniture  
Via Postumia Ovest, 72  
I-31048 Olmi di San Biagio di Callalta (TV)

[www.inda.net](http://www.inda.net)  
[info@inda.net](mailto:info@inda.net)

P.Iva: IT03868760962  
Registro Imprese di Bergamo: 03868760962  
Numero REA: BG - 386581  
Capitale Sociale: Euro 4.000.000,00 i.v.





