

FEEL YOUR STYLE
BE INDA



INDEX

MODULI



- 2_ **AVANTGARDE**
- 16_ **MAQ**
- 38_ **PRESTIGE**
- 60_ **SOFT**
- 84_ **DIECI**
- 104_ **PFS**
- 122_ **LILLIPUT**

SISTEMI COMPONIBILI

- 126_ **PERFETTO**
- 140_ **PROGETTO**

- 184_ **COLOURS AND FINISHES**
FURNITURE AND TOPS

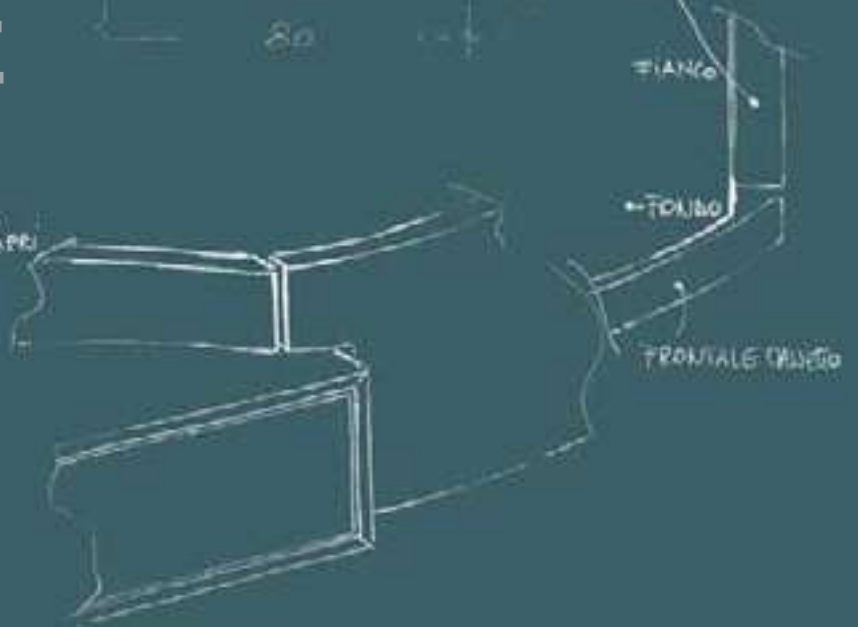




2_ AVANTGARDE

design STUDIO INDA

CASSETTO IN LUCE PENT/APP





_NORDIC style

4_AVANTGARDE



_MODULI



_5

_in the picture: **AVANTGARDE** washbasin_mineral marble.

AVANTGARDE base unit, **COMPLEMENTS GRAPPOLO** open cupboards, **DIECI** side base units_cemento / turchese / bianco.

LEA accessories_chrome-plated. **NEW CLAIRE** shower enclosure_natural polished anodized chrome type frame / transparent glass.

_NORDIC style

6_AVANTGARDE



_MODULI





8_ AVANTGARDE

Caratterizzato dall'originale estetica, commista di curvo e squadrato, Avantgarde interpreta il disegno del mobile da bagno in una nuova idea elegante e raffinata per formulare proposte sempre più individuali. Una sorprendente geometria di forme che gioca con il rigore compositivo dei vuoti e dei pieni.

Featuring original aesthetics, curved and squared, Avantgarde interprets the design of bathroom furniture in an elegant and refined new idea to propose individual solutions. A surprising geometry of shapes that plays with the compositional rigor of solids and voids.

Caracterizado por su estética original de curva y cuadrado, Avantgarde interpreta el diseño del móvil del cuarto de baño con nuevas ideas elegantes y refinados para formular propuestas siempre más individuales. Una geometría sorprendente de formas que juega con el rigor de llenos y vacíos.

Caractérisé par l'esthétique originale, mélangeant le courbe au carré, Avantgarde interprète le dessin du meuble de salle de bains en une nouvelle idée élégante et raffinée pour réaliser des projets toujours plus originaux. Une géométrie surprenante des formes qui jouent avec la rigueur de compositions de vides et de pleins.

Gekenmerkt door het originele uiterlijk, mix van de ronde vormgeving de rechte lijnen, Avantgarde interpreteert het meubeldesign met een vernieuwd elegant en geraffineerd idee om steeds persoonlijkere voorstellen te formuleren. Een wonderbaarlijke geometrische vormgeving die met de striktheids compositie van lege en volle ruimtes.

Avantgarde interpretiert das Badmöbel-Design in einer neuen, eleganten und raffinierten Idee, um immer mehr individuelle Möglichkeiten zu bieten. Eine überraschende Geometrie von Formen welche mit einer Mischung aus Hohl- und Vollraum spielen.



_CONTEMPORARY style

10_ AVANTGARDE



_MODULI



_CONTEMPORARY style

12_AVANTGARDE

_MODULI





_13

_in the picture: **AVANTGARDE** washbasin_mineral marble.
AVANTGARDE base unit, **AVANTGARDE** shelves, **AVANTGARDE** mirror_malva / rovere chiaro / bianco.

_CONTEMPORARY style

14_ AVANTGARDE



_MODULI





16_ **MAQ**
design STUDIO INDA



_17

_in the picture: **VELA** washbasin_mineral marble. **MAQ** base unit, **MAQ** side base units, **MAQ** open cupboards, **PFS** tops with high thickness_rovere chiaro / azzurro capri / bianco. **MITO** accessories_chrome-plated / white soft touch / extra clear transparent glass. **TEKNOAIR** shower enclosure_natural polished anodized chrome type frame / transparent glass.

_NORDIC style

18_MAQ

_MODULI





20_ MAQ

Un progetto razionale costituito da elementi disaggregati. Facile da scegliere e da vivere, Maq si contraddistingue per le sue lavorazioni esclusive e i dettagli costruttivi accuratamente studiati che si integrano con coerenza alla scelte delle finiture.

A rational design consisting in modular elements. Easy to choose and to live, Maq is distinguished by its exclusive workmanship and design, details carefully studied that integrate with coherence to the choices of finishes.

Un diseño racional que consiste en elementos modulares. Fácil de elegir y de vivir, Maq se caracteriza para sus procesos exclusivos y los detalles de construcción atentamente estudiados que se integran con coerencia a la elección de los acabados.

Une conception rationnelle constituée d'éléments composables. Facile à choisir et à vivre, Maq se distingue par ses détails exclusifs soigneusement étudiés qui s'intègrent avec cohérence aux choix des finitions.

Een rationeel projekt, gerealiseerd door modulariteitselementen. Makkelijk te kiezen en eenvoudig te leven, Maq onderscheidt zich door zijn exclusieve bewerkingen en de buitengewone zorg voor de konstruktiedetails die zich met de samenhang van de afwerkingsdetailskeuze verenigen.

Ein rationelles Projekt welches aus Modulsystemen zusammengebaut wird. Maq charakterisiert sich für seine exklusiven Bearbeitungen und sorgfältigen Details, die sich in den verschiedenen Ausführungen ergänzen und einfach zum auswählen und leben sind.



_NORDIC style



22_ **TEKNOAIR**
design STUDIO INDA



_SHOWER ENCLOSURES



_23

_in the picture: **TEKNOAIR** shower enclosure_natural polished anodized chrome type frame / transparent glass.
MAQ side base units, **MAQ** open cupboards, **PFS** tops with high thickness_ rovere chiaro / azzurro capri / bianco.
MITO accessories_chrome_plated / white soft touch / black soft touch.

_NORDIC style



24_ **TEKNOAIR**
design STUDIO INDA



_SHOWER ENCLOSURES



_NORDIC style

26_ **MAQ**



_MODULI





_NORDIC style



28_ **MAQ**



_MODULI



_CONTEMPORARY style



30_ MAQ



_MODULI



_in the picture: **ALISEO** washbasin_ceramic. **MAQ** base unit, **MAQ** open cupboards, **MAQ** side base units_rovere chiaro / creta. **MITO** accessories_chrome-plated / satined glass. **TRENDY DESIGN** shower enclosure_ natural polished anodized chrome type / grey glass.

_CONTEMPORARY style



32_ **MAQ**



_MODULI



34_ **MAQ**





_35

_in the picture: **BORA** washbasins_ceramic. **MAQ** base units, **MAQ** open cupboards, **MAQ** wall units_rovere chiaro / bianco / avana. **SOFT** mirrors. **LOGIC** accessories_chrome-plated / satined glass.

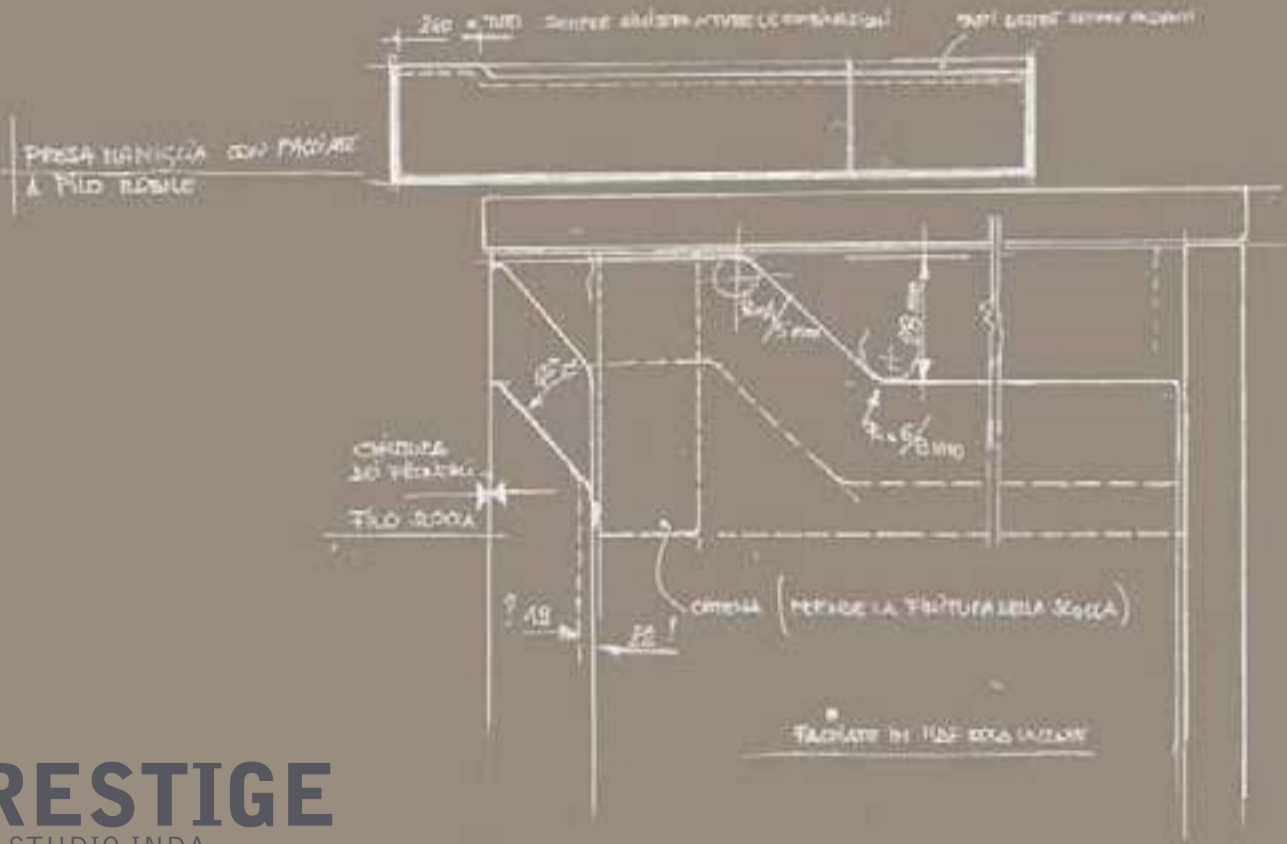
_INDUSTRIAL style

36_ **MAQ**

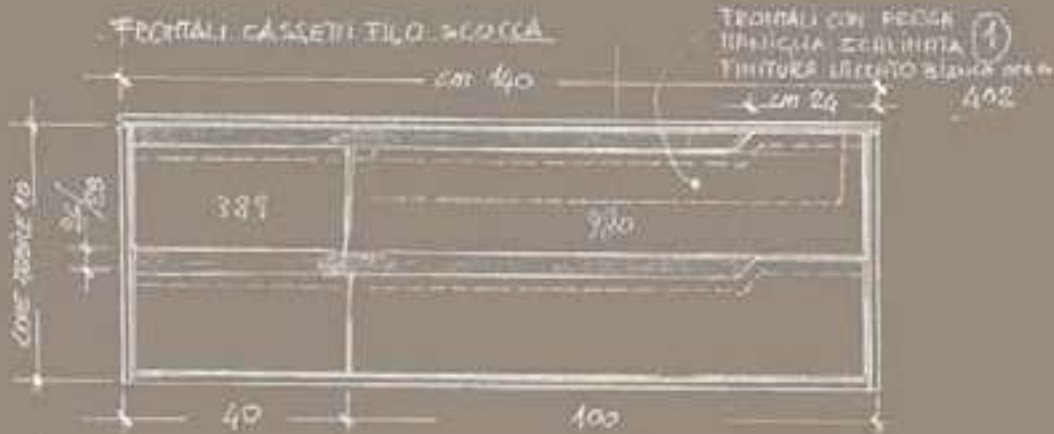


_MODULI





38_ **PRESTIGE**
design STUDIO INDA





_CONTEMPORARY style

40_ PRESTIGE



_MODULI



_41

_in the picture: **DHARMA 50 VETRO** washbasin_satinated glass.

PRESTIGE base units, **PRESTIGE** side base units, **COMPLEMENTS GRAPPOLO** open cupboards_cemento / bianco / avana.

NEW EUROPE accessories_chrome-plated / satinated glass. **WALK IN 6mm** shower enclosure_ natural polished anodized chrome type / transparent glass.

Prestige: geometrías fundamentales en libre movimiento se encuentran con fuertes contrastes cromáticos de gusto refinado. Idea contemporánea nacida para composiciones de gran impacto. El diseño preciso, marcado da una presa a gola, y la lacadura Soft-Touch que hace agradable la superficie, convierten ese mueble en una propuesta de prestigio.

Prestige : géométries fondamentales en mouvement libre épousent de forts contrastes de couleur aux goûts raffinés. Une idée contemporaine né pour créer des compositions légères. Le design décisif, qui se distingue par une poignée non apparente, et la finition Soft-Touch qui rend la superficie agréable au toucher, font de ses modules une proposition d'ameublement prestigieuse.

42_ PRESTIGE

Prestige: geometrie fondamentali in libero movimento sposano forti contrasti cromatici dai gusti raffinati. Un'idea contemporanea nata per scandire composizioni di grande respiro. Il disegno deciso, contraddistinto da una scanalatura a gola, e la verniciatura Soft-Touch che rende piacevole al tatto la superficie, rendono questo Modulo una proposta d'arredo prestigiosa.

Prestige: basic geometries in free movement espouse strong color contrasts with refined tastes. A contemporary idea born to scan large-scale compositions. The design, distinguished by a groove in the grip, and the soft-touch finishing that makes it pleasant to touch the surface, make this Module a prestigious furnish proposal.

Prestige: fundamentele geometrie met bewegingsvrijheid die verbonden wordt met de belangrijke verchromde contrasten van geraffineerde smaak. Een hedendaags idee bedacht om composities van buitengewone klasse te scannen. Het duidelijke design, gekenmerkt door een uitgesneden rand en de lakkeering Soft-Touch, waardoor het aanraken van de meubeloppervlakte prettig aanvoelt, maken dit Module meubel een prestigieus interieur design voorstel.

Prestige: Geometrische Formen in freier Bewegung treffen auf starke Farbkontraste mit raffiniertem Geschmack. Eine moderne Idee für räumige Kompositionen. Das energische Design, verbunden mit der Griffleiste und der Soft-Touch-Lackierung für eine angenehme Berührung, macht aus diesem Modul eine Prestige-Einrichtung.



_CONTEMPORARY style

44_ **PRESTIGE**

_MODULI





_CONTEMPORARY style

46_ **WALK IN 6mm**
design STUDIO INDA



_SHOWER ENCLOSURES




_47


in the picture: **WALK IN 6mm** shower enclosure natural polished anodized chrome type / transparent glass.
NEW EUROPE accessories_chrome-plated. **DIVO** accessories_chrome-plated.

_CONTEMPORARY style

48_ **NEW EUROPE**
design STUDIO INDA



_ACCESSORIES



_CONTEMPORARY style

50_ **PRESTIGE**



_MODULI



_51

_in the picture: **PRESTIGE** side base units, **COMPLEMENTS GRAPPOLO** open cupboards_bianco / avana / cemento.
HOTELLERIE accessories_chrome-plated.

_INDUSTRIAL style

52_ **PRESTIGE**



MODULI



_53

_in the picture: **VELA** washbasin_mineral marble.
PRESTIGE base unit, **DIECI** open cupboards, **PRESTIGE** side base unit_bianco / rosso rubino.
LOGIC accessories_chrome-plated.

_INDUSTRIAL style



54_ **PRESTIGE**



_MODULI



_CONTEMPORARY style

56_ **PRESTIGE**

_MODULI





_57

in the picture: **PUNTO** washbasin_mineral marble. **PRESTIGE** base unit_bianco / grafite. **LOGIC** accessories_chrome-plated. **TRENDY** shower enclosure_natural polished anodized chrome type / transparent glass.

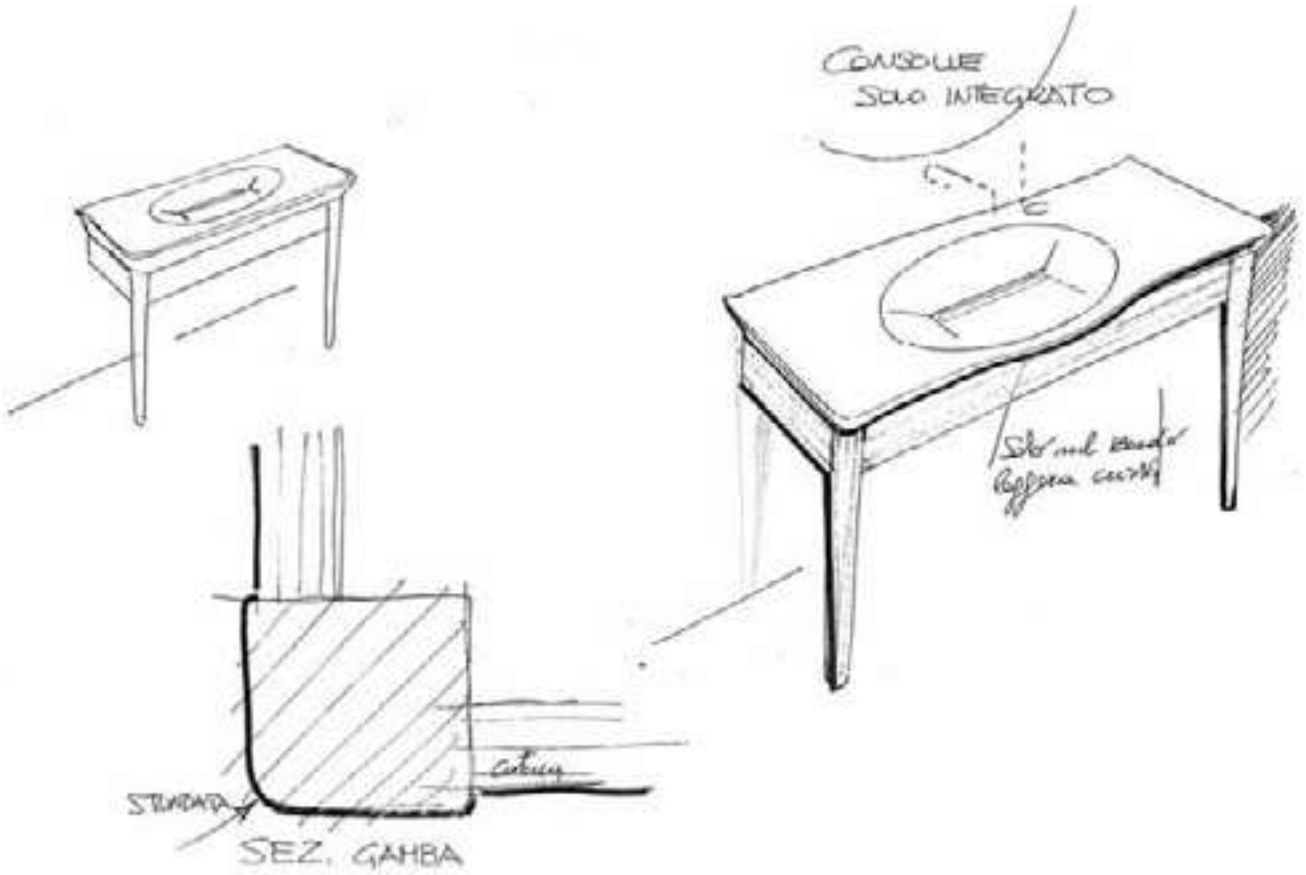
_CONTEMPORARY style



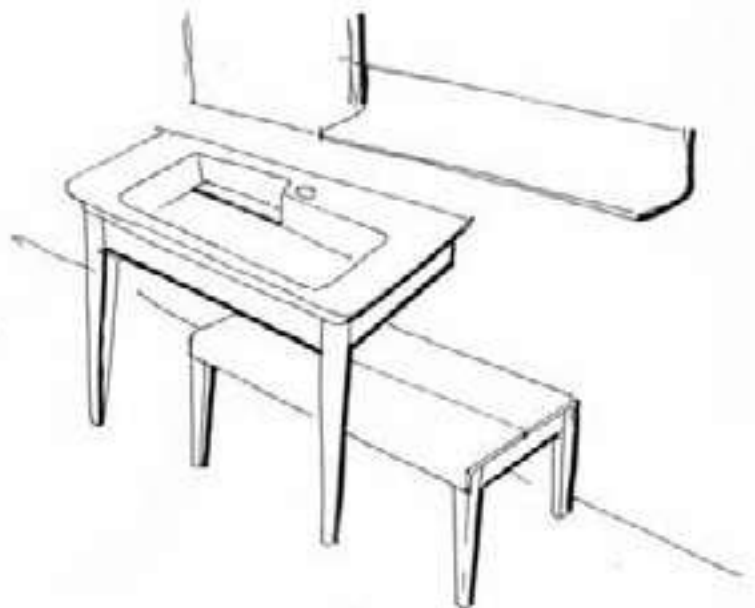
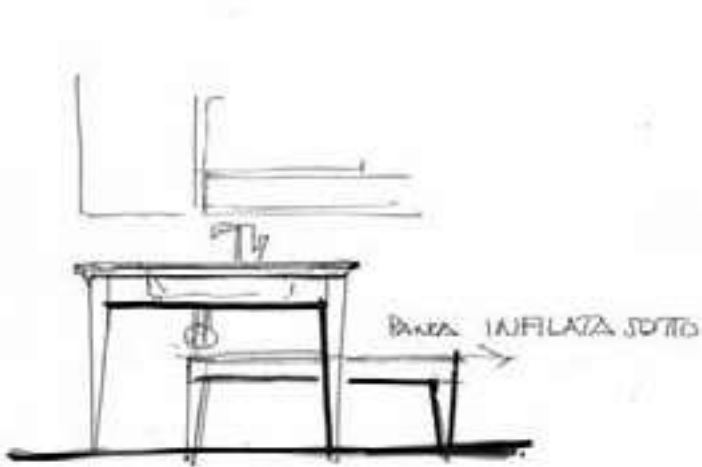
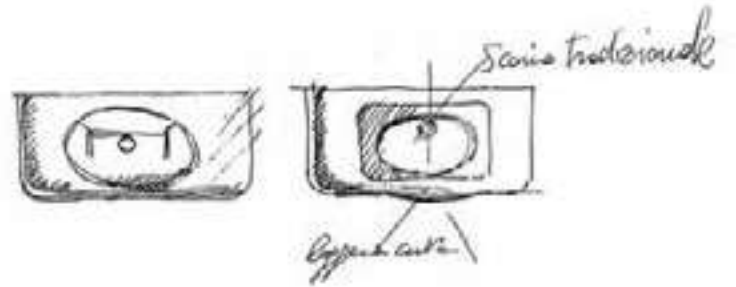
58_ **PRESTIGE**

_MODULI





60_ **SOFT**
design Paolo Salvadé





_NEW CLASSIC style

62_ **SOFT**



_MODULI



_63

_in the picture: **SOFT** washbasin_mineral marble. **SOFT** console, **SOFT** shelves, **SOFT** side base units, **SOFT** mirror_bianco / lilla.
TOSCA accessories_chrome-plated / satinated glass. **SOFT** stand_ white lacquered.

_NEW CLASSIC style



64_ **TOSCA**
design STUDIO INDA



_ACCESSORIES



_65

_in the picture: **TOSCA** accessories_chrome-plated / satinated glass.
SOFT washbasin_mineral marble. **SOFT** console_bianco / lilla.

_NEW CLASSIC style

66_ SOFT



_MODULI



_67

_in the picture: **SOFT** washbasin_mineral marble. **SOFT** console, **SOFT** shelves, **SOFT** drawers, **SOFT** mirror_bianco / nero.
SOFT stand_white lacquered.

68_ SOFT

Un progetto originale nella forma e nel gusto estetico per la nuova serie Soft, disegnata da Paolo Salvadè. Curve modellate che sviluppano un mix equilibrato di creatività, flessibilità e armonia. Una proposta semplice e rassicurante ma ricca di complementi innovativi valorizzati dalla cura del dettaglio e dagli alti standard qualitativi Inda.

The new line Soft created by Paolo Salvadè is an original project characterized by particular forms and aesthetic choice. Moderated curves represent the equilibrated mix of creativity, flexibility and harmony. The simple and familiar suggestion is full of innovative complements realized with attention to details, high quality standards and guarantee of Inda.

Un diseño original en la forma y en el gusto estético de la nueva serie Soft, creada por Paolo Salvadè. Curvas modeladas que revelan una combinación equilibrada de creatividad, flexibilidad y armonía. Una propuesta sencilla y segura, rica de complementos innovativos revalorizados por la atención al detalle y los altos estándares de calidad, garantía de los productos Inda.

Un concept original dans la forme et dans le goût esthétique pour la nouvelle série Soft, conçue par Paolo Salvadè. Courbes modelées qui développent un mélange équilibré de créativité, flexibilité et harmonie. Une proposition simple et rassurante, mais riche de compléments innovants valorisés par l'attention au détail et les normes de haute qualité, garantie de l'ameublement Inda.

Een origineel project in de vorm en in de esthetische smaak voor de nieuwe serie Soft, ontworpen door Paolo Salvadè. Gevormde welvingen die een evenwichtige mix aan creativiteit, flexibiliteit en harmonie ontwikkelen. Een simpel en geruststellend aanbod, maar rijk aan vernieuwende elementen tot hun recht komen door de aandacht voor het detail en door hoge kwaliteits maatstaven, garantie van badkamerinrichting Inda.

Ein Origineller Entwurf von Paolo Salvadè in der Form und Ästhetik für die Serie Soft konzipiert. Geformte Kurven, die sich in eine ausgewogene Mischung aus Kreativität, Flexibilität und Harmonie entwickeln. Ein einfacher und beruhigender Vorschlag, aber voll von innovativen Ergänzungen erweitert durch eine Aufmerksamkeit zum Detail und hohem Qualitätsstandard, eine Garantie der Inda Badausstattung.



_NEW CLASSIC style



70_SOFT



_MODULI



_71

_in the picture: **SOFT** washbasin_mineral marble. **SOFT** console_nero / bianco. **SOFT** stand_white laquered.

_NEW CLASSIC style



72_ **RAFFAELLA**
design STUDIO INDA



_ACCESSORIES

_in the picture: **RAFFAELLA** accessories_bronzed and chrome-plated / gilded.



_73

_CONTEMPORARY style

74_ **SOFT**



_MODULI



_75

_in the picture: **SOFT** washbasin_mineral marble. **SOFT** base unit, **SOFT** shelf, **SOFT** column, **SOFT** mirror_creta / cemento.

_CONTEMPORARY style

76_ **ONE**
design Matteo Thun
and Antonio Rodriguez



_ACCESSORIES



_77

_in the picture: **ONE** accessories_chrome-plated.

SOFT washbasin_mineral marble. **SOFT** base unit, **SOFT** shelf, **SOFT** column, **SOFT** mirror_creta / cemento.

_CONTEMPORARY style



78_ **SOFT**



_MODULI



_79

_in the picture: **SOFT** washbasin_mineral marble. **SOFT** base unit, **SOFT** shelves, **SOFT** wall unit, **SOFT** mirror_oltremare / bianco / rovere chiaro. **SOFT** stand_white laquered.

_CONTEMPORARY style



80_ **SOFT**



_MODULI



_CONTEMPORARY style

82_ **SOFT**

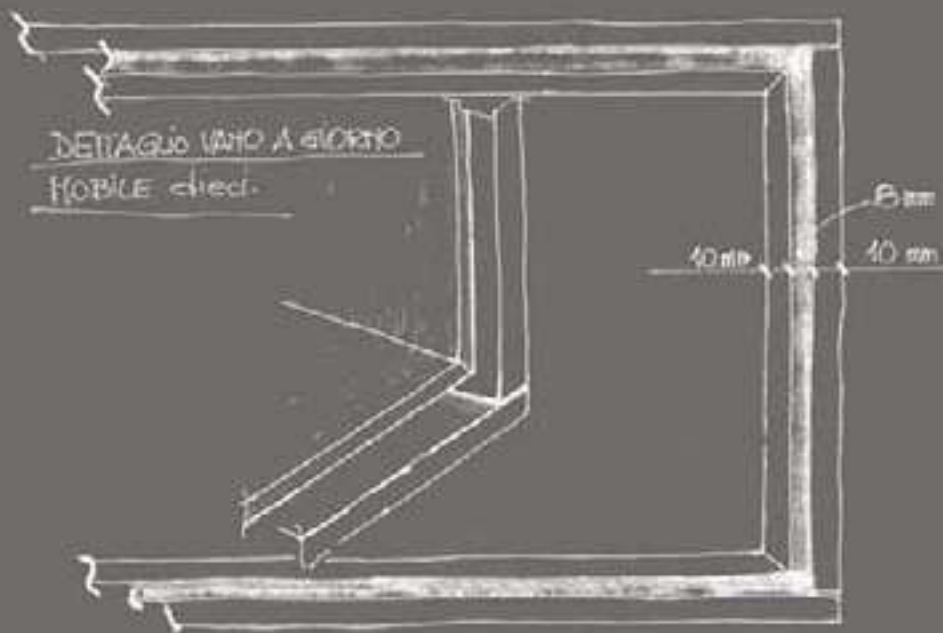


_MODULI

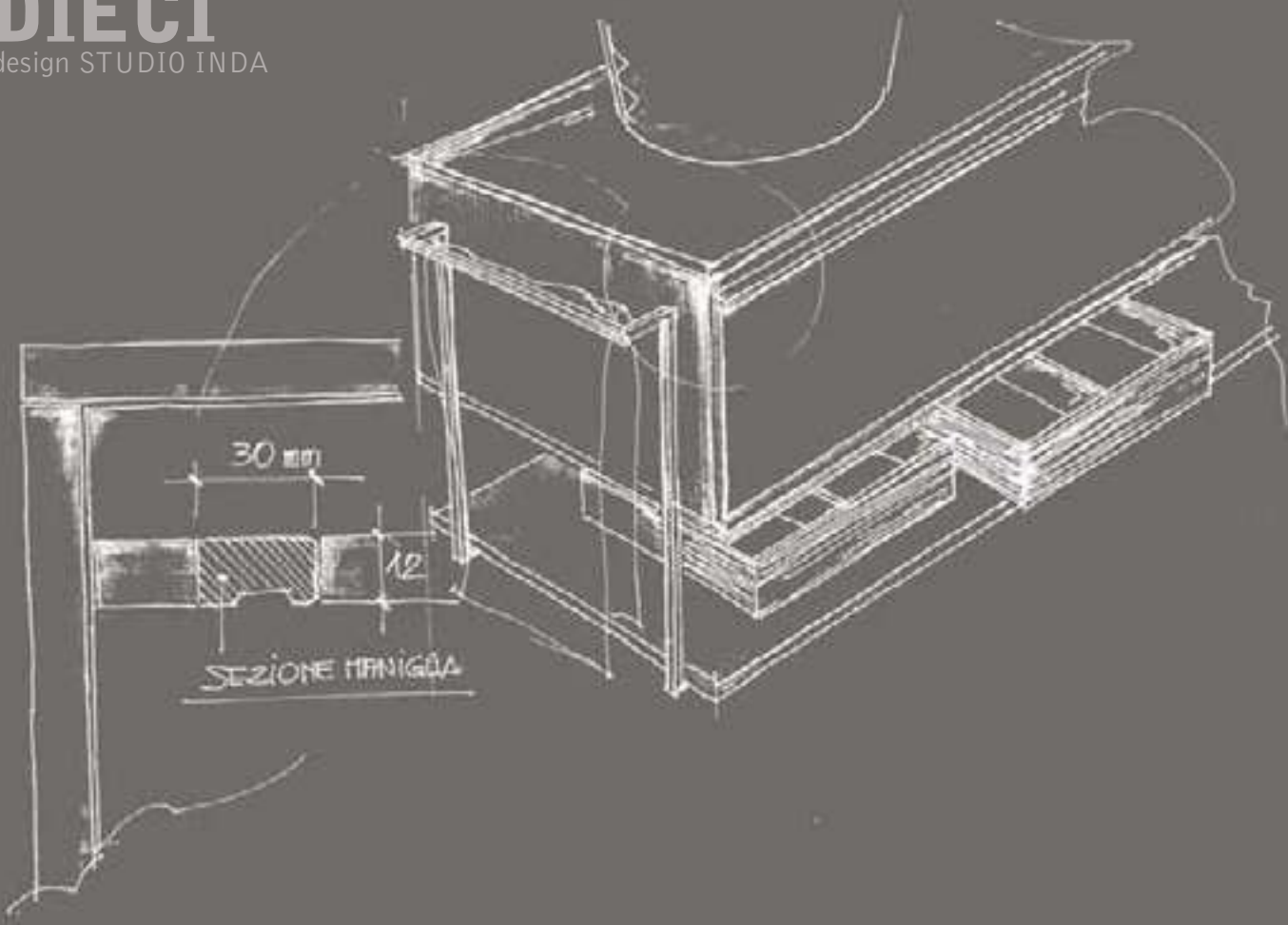


_in the picture: **SOFT** washbasin_mineral marble.

SOFT tops with high thickness, **SOFT** shelves, **SOFT** side base unit, **SOFT** mirror, **SOFT** columns_ciclamino / bianco.



84_ **DIECI**
design STUDIO INDA







86_ **DIECI**



_87

_in the picture: **GALILEO 50 RETTANGOLO** washbasins_mineral marble.

DIECI base units, **COMPLEMENTS GRAPPOLO** open cupboards_bianco / cemento / bruno. **DIVO** accessories_chrome-plated / extra clear transparent glass.

WALK IN 8mm shower enclosure_natural polished anodized chrome type / transparent glass.

que define la estructura del mueble, el tirador a juego con el color del acabado de la puerta o del cajón se convierte en un detalle geométrico que determina una forma exclusiva. Esencialidad en las medidas y en las funciones de los puntos de agua se asocian al calor típico de los baños decorados con muebles en laminado madera.

Modules pensés pour les exigences d'un utilisateur raffiné et décidé. L'encadrement qui définit la structure du meuble, la poignée coordonnée à la finition de la porte ou du tiroir devient un détail géométrique créant une forme exclusive. Simplicité des dimensions et fonction des vasques qui s'associent à la chaleur typique du meuble donnée par les intérieurs toujours en bois stratifié.

Modules die bedacht zijn voor de behoeftes van verrijnde en vastberaden gebruikers. Het frame die de structuur van het meubel omlijst en de greep in dezelfde tint als de afwerking van het deurtje of van de lade vormen samen een geometrisch detail dat een exclusieve vorm vastlegt. Eenvoud in de afmetingen en in de functies van de waterpunten worden gecombineerd met de typische warmte van het design aan de binnenkant van het meubel in hout laminaat.

Ausgewählte Module, für den Endkunden, mit einem ausgefallenen und entschiedenen Geschmack. Zusammen mit dem Rahmen, welcher die Struktur des Möbels definiert, wird der Griff, der in der gleichen Ausführung der Tür oder der Schublade gehalten wird, zu einem geometrischen Detail, welches die Exklusivität der Form unterstreicht. Das wesentliche der Masse und der Funktion der Wasseranschlüsse, verbinden sich mit der typischen Wärme der Einrichtung, welche durch die Innenausstattung des Möbels in Holzlaminat, gegeben ist.

88_ DIECI

Moduli pensati per le esigenze di un'utenza dai gusti raffinati e decisi. Insieme alla cornice che definisce la struttura del mobile, anche la maniglia in tinta con la finitura dell'anta o del cassetto diventa un dettaglio geometrico che determina una forma esclusiva. Essenzialità nelle misure e nelle funzioni dei punti acqua si associano al calore tipico dell'arredo dato dagli interni del mobile sempre in laminato legno.

Modules are designed to satisfy the needs of users who have determinate and refined tastes. Together to the frame which defines the furniture structure, also the handle in the same finish as the door or the drawer, becomes a geometric detail which states its exclusiveness. Essentiality in size and function in the water points are associated to the warmth of the furnishing given from the interior of the furniture always in laminated wood.

Módulos pensados para satisfacer las demandas de una clientela de gustos refinados y exigentes. Junto al marco



_INDUSTRIAL style

90_ **DIECI**

_MODULI







92_ **DIVO**
design STUDIO INDA



_INDUSTRIAL style

94_ **WALK IN 8mm**
design STUDIO INDA



_SHOWER ENCLOSURES



_95

_in the picture: **WALK IN 8mm** shower enclosure_natural polished anodized chrome type / transparent glass. **DIVO** accessories_chrome-plated.

_CONTEMPORARY style

96_ **DIECI**



_MODULI



_97

_in the picture: **ALISEO** washbasin_ceramic.
DIECI base unit, **DIECI** side base units, **COMPLEMENTS GRAPPOLO** open cupboards,
PFS tops with high thickness_ rovere chiaro / bianco / muschio.



98_ **DIECI**



_CONTEMPORARY style



100_ **AIR**
design STUDIO INDA



_SHOWER ENCLOSURES



_101

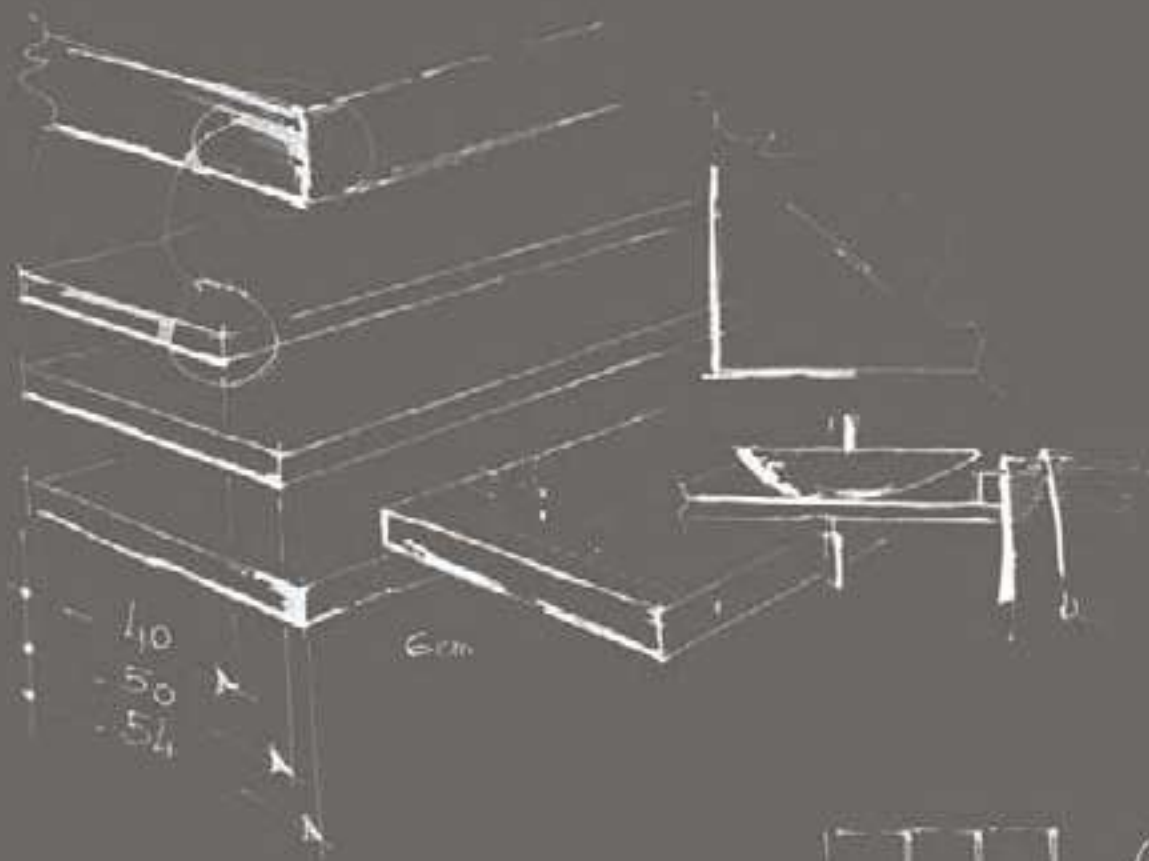
_INDUSTRIAL style

102_ **DIECI**

_MODULI







104_ **PFS**





_INDUSTRIAL style



106_PFS

_MODULI



_107

_in the picture: **VELA** washbasins_mineral marble. **PFS** tops with high thickness, **PRESTIGE** side base unit_bianco / creta.
AVENUE accessories_chrome-plated / smoke. **WALK IN 6mm** shower enclosure_natural polished anodized chrome type / transparent glass.

_INDUSTRIAL style

108_ **PFS**

_MODULI





_INDUSTRIAL style



110_ **AVENUE**
design STUDIO INDA



_ACCESSORIES



_111

_INDUSTRIAL style



112_ **WALK IN 6mm**
design STUDIO INDA

_SHOWER ENCLOSURES



_113

_in the picture: **WALK IN 6mm** shower enclosure_natural polished anodized chrome type / transparent glass.
AVENUE accessories_chrome-plated / smoke.

_INDUSTRIAL style

114_AVENUE / WALK IN 6mm

_ACCESSORIES / SHOWER ENCLOSURES





_115

_in the picture: **WALK IN 6mm** shower enclosure_natural polished anodized chrome type / transparent glass.
AVENUE accessories_chrome-plated / smoke and chrome-plated / miel.



116_PFS



_117

_in the picture: **DOMINO 50** washbasins_ceramic.

PFS tops with high thickness, **DIECI** side base unit, **DIECI** columns, **COMPLEMENTS GRAPPOLO** open cupboards_ciclamino / bianco.
DIVO accessories_chrome-plated.

INDUSTRIAL style



118_PFS

_MODULI



_119

_in the picture: **BORA** washbasins_ceramic. **PFS** tops with high thickness, **MAQ** side base units, **MAQ** wall units_ rovere chiaro / azzurro capri / bianco. **SOFT** mirrors.



120_ PFS

La ricerca della geometria più decisa, dalle forti suggestioni e dal rigore assoluto definiscono l'estetica del piano top a forte spessore di Inda. Nato per accogliere tutti i lavabi da appoggio, è disponibile in profondità 40, 50 e 54 cm e nelle larghezze che spaziano da 80 a 240 cm. Sistema di fissaggio a parete tramite supporti integrati nel piano e ampia gamma cromatica: 40 colori laccati opachi e lucidi antigraffio, 3 essenze che interpretano la varietà stilistica del legno.

The strong geometry research with the hard influence and from the absolutely rigor define the aesthetics of the very thick top from Inda. Designed to suit every tabletop washbasin. It is available in depth 40, 50, 54 and in the length from 80 to 240 cm. Wall mounted system with integrated supports in the top and a big range of colours: 40 lacquered matt and glossy scratch resistant and 3 types of laminate who indicate the wood style.

La búsqueda de la geometría más definida, de fuertes sugerencias y del rigor absoluto definen la estética de la encimera de gran espesor de Inda. Creada para acoger todo tipo de lavabo de apoyo, está disponible en profundidad 40, 50 y 54 cm y en anchuras que van de los 80 a los 240 cm. Sistema de fijaje a pared a través de soportes integrales en la encimera y amplia gama de colores: 40 lacado mate y brillante antirayado, 3 esencias que interpretan la variedad estilística de la madera.

Recherche de la géométrie plus décidée, avec de fortes influences et une rigueur absolue définit l'esthétique du plan d'importante épaisseur de Inda. Né pour accueillir toutes les vasques à poser, il est disponible en profondeur 40, 50 et 54 cm et en largeur allant de 80 à 240 cm. Système d'installation au mur grâce aux supports intégrés dans le plan et large choix de couleurs : 40 laques mates et brillantes inrayables, 3 essences de bois.

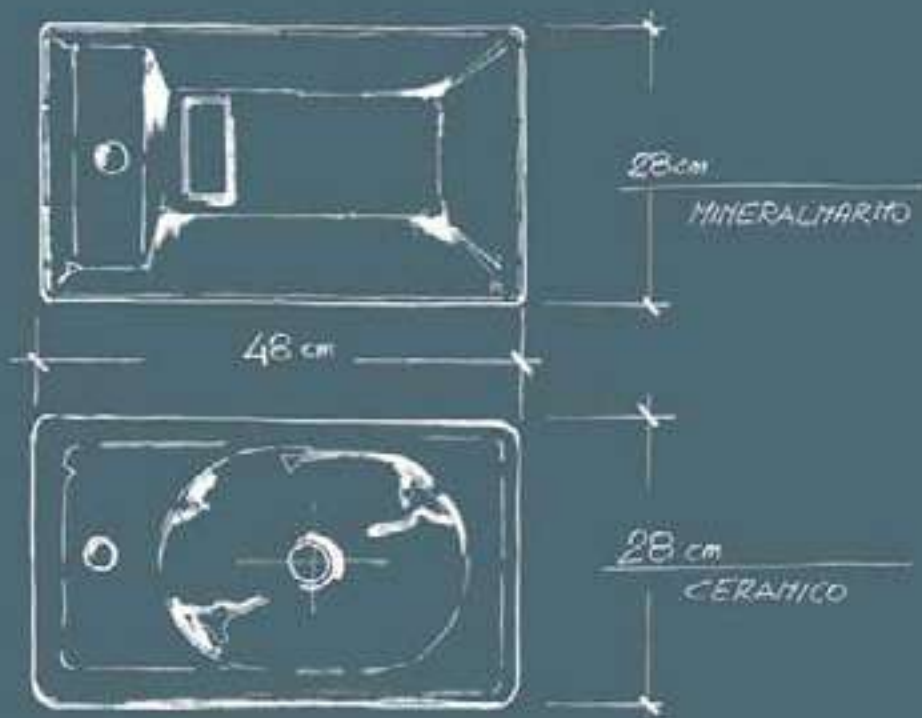
Het onderzoek naar een meer besliste geometrie, met grotere invloeden en met absolute precisie bepaalt de esthetica van het wastafelblad met forse dikte van Inda. Geboren om alle opbouw waskommen te onthalen, verkrijgbaar met diepte 40, 50 en 54 cm en met breedte van 80 tot 240 cm. Bevestigingssysteem aan de wand door middel van geïntegreerde steunen in het blad en wijde kleurengamma: 40 mat gelakte en glanzende antikras kleuren, 3 essenties die de stijl keus van het hout vertolken.

Die Suche nach einer strengen Geometrie, mit starken Einflüssen aus der absoluten Strenge, definiert die Ästhetik der stärkeren Abdeckplatte Inda. Entwickelt, um mit allen Aufsatzwaschbecken, zu harmonieren. Sie ist verfügbar in der Tiefe von 40, 50, 54 cm und in einer Breite von 80 bis 240 cm zu haben. Wandmontage durch integrierte Halterungen in der Abdeckplatte und eine breite Farbpalette stehen zur Auswahl: 40 matte und glänzende kratzfeste Lackfarben und 3 verschiedene Laminat, welche die Holzstile imitieren.

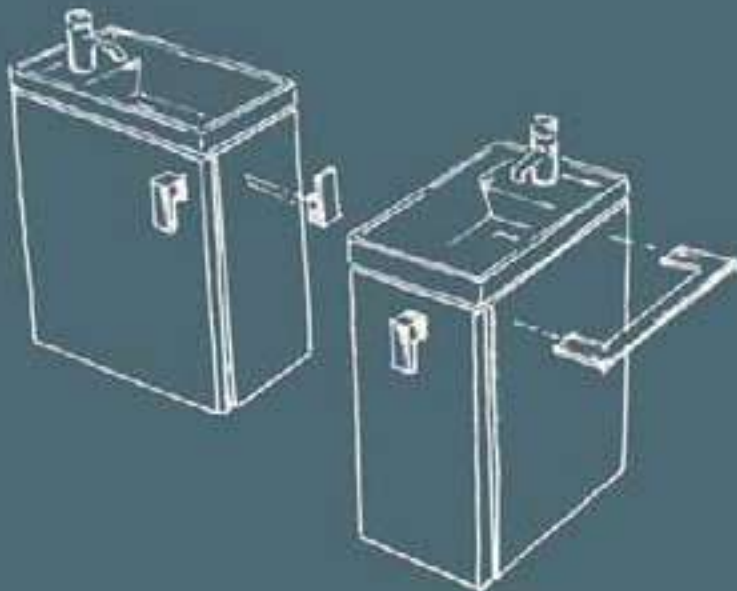
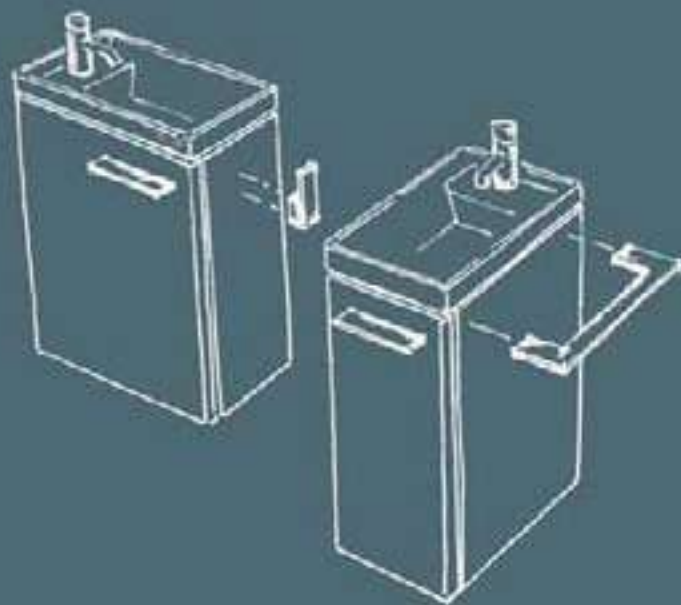


_121

in the picture: **SOFT** washbasin_mineral marble. **SOFT** tops with high thickness, **SOFT** shelves, **SOFT** drawers_avana / bianco. **SOFT** mirror. **SOFT** stand_white laquered.



122_ **LILLIPUT**
design STUDIO INDA





_CONTEMPORARY style



124_ **LILLIPUT**



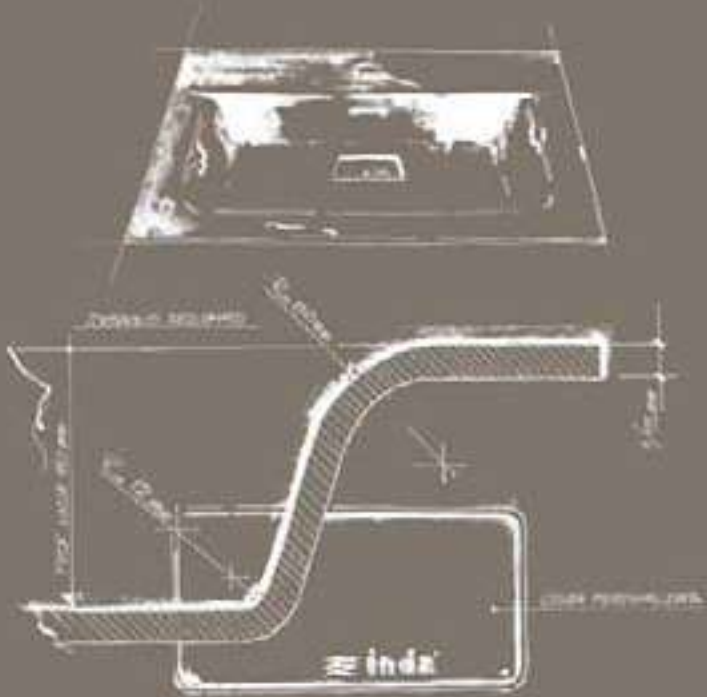
_MODULI

_in the picture:
LILLIPUT washbasins_mineral marble and ceramic.



_125

_in the picture: **LILLIPUT** washbasin_ceramic. **LILLIPUT** base unit_turchese. **TOUCH** accessories_chrome-plated.



126_ **PERFETTO**
design STUDIO INDA



128_ PERFETTO

Volumi primari sottolineati dall'assenza di maniglie che interpretano differenti valenze stilistiche attraverso un'eccezionale varietà di finiture e materiali. E' un modo nuovo di vivere il bagno, progettato per i piccoli e grandi volumi delle vostre case. Lo spazio diventa protagonista: come utilizzarlo al meglio e renderlo confortevole, progettando un ambiente complesso com'è la stanza da bagno e pensando ai ritmi veloci del nostro tempo. Design attento e versatile che offre illimitate possibilità compositive. Ogni unità funzionale diventa puro disegno, forma essenziale, mantenendo un'altissima capacità contenitiva.

Primary volumes emphasized by the absence of handles which interpret different stylistic valencies through an unique variety of finishes and materials. It's a new way to live the bathroom space. It has been conceived for the small and the wide volumes of your houses. The space has a leading role: how to use it best and make it comfortable by designing a complex areas such as the bathroom also considering the fast pace of modern life. Thorough and versatile design, it offers unlimited compositions

possibilities. Every single functional unit becomes a pure desing, an essential line still maintaining an extraordinary capacity quality.

Volúmenes primarios subrayados de la esencia de tiradores que interpretan diferentes valores de estilo a través de un excepcional variedad de acabados y materiales. Es un modo nuevo de vivir el baño. Proyectado para los pequeños y grandes volúmenes de vuestras casas. El espacio es protagonista: como utilizarlo de la mejor manera y rendirlo confortable, proyectando un ambiente complejo como lo es el cuarto de baño y pensando a los ritmos veloces de nuestro tiempo. Design atento y versátil que ofrece ilimitadas posibilidades de composición. Cada unidad funcional se vuelve puro diseño, forma escencial, manteniendo una altísima capacidad de contención.

Volumes primaires mis en évidence par l'absence de poignées qui interprètent différentes valeurs stylistiques à travers diverses variété de finitions et de matériaux. C'est une nouvelle façon de vivre la salle de bains. Conçu pour petits et grands volumes de vos demeures. L'espace est protagoniste: comment l'utiliser au mieux et le rendre confortable, en concevant un environnement complexe comme la salle de bains, en pensant aux rythmes rapides de notre temps. Design soigneusement conçu et polyvalent qui offre des possibilités infinies de composition. Chaque unité fonctionnelle devient un pure dessin, forme essentielle, tout en maintenant une grande capacité de rangement.

Primaire volumes gekenmerkt door de afwezigheid van grepen die verschillende stilistische betekenissen uitbeelden door middel van een bijzondere keus uit afwerkingen en materialen. Het is een nieuwe manier om de badkamer te beleven. Ontworpen voor de kleine en de grote volumes van uw huizen. De ruimte is de hoofdrolspeler: hoe deze het beste te gebruiken en comfortabel te maken, door

een complexe ruimte te ontwerpen zoals de badkamer, rekening houdende met de snelle ritmes van onze tijd. Aandachtige en veelzijdige design die eindeloze compositie mogelijkheden aanbiedt. Iedere functionele eenheid wordt puur design, essentiële vorm, maar behoudt een heel groot inhoudsvermogen.

Primäre Volumen, die durch die fehlenden Griffe unterstrichen werden, und welche die verschiedenen Stielrichtungen durch eine hervorragende Varietät an Ausführungen und Materialien interpretieren. Es ist eine neue Art, das Bad zu erleben. Entworfen für die großen und kleinen Volumen in Euren Häusern. Der Raum ist die Hauptfigur: indem ein komplexes Ambiente geschaffen wird, wie ihn am besten nutzen und ihn komfortabel gestalten, wie es auch das Bad ist, in Gedanken an unsere schnelle und rythmische Welt. Aufgewecktes und unterschiedliches Design, welches unendliche Kombinationsmöglichkeiten bietet. Jede funktionierende Einheit wird ein reines Bild, mit essentieller Form und behält dennoch eine sehr hohe Stauraummöglichkeit.



_CONTEMPORARY style



130_ **PERFETTO**



_SISTEMI COMPONIBILI



in the picture: **BORA** washbasin_ceramic.
PERFETTO P50 base unit,
PERFETTO side base unit,
PERFETTO wall units_ rovere chiaro / bianco

_INDUSTRIAL style

132_ **PERFETTO**



_SISTEMI COMPONIBILI



_133

_INDUSTRIAL_style

134_ **PERFETTO**



_SISTEMI COMPONENTI



_135

_in the picture: **DOMINO 80** washbasin_ceramic. **PERFETTO P50** base unit, **PERFETTO** side base unit, **PERFETTO** columns, **COMPLEMENTS** wall units, **PERFETTO** drawers units_rovere chiaro / bruno.

_INDUSTRIAL style



136_ **TRENDY DESIGN**
design STUDIO INDA



_SHOWER ENCLOSURES



_137

_INDUSTRIAL style



138_ **GULLIVER DUE**
design STUDIO INDA

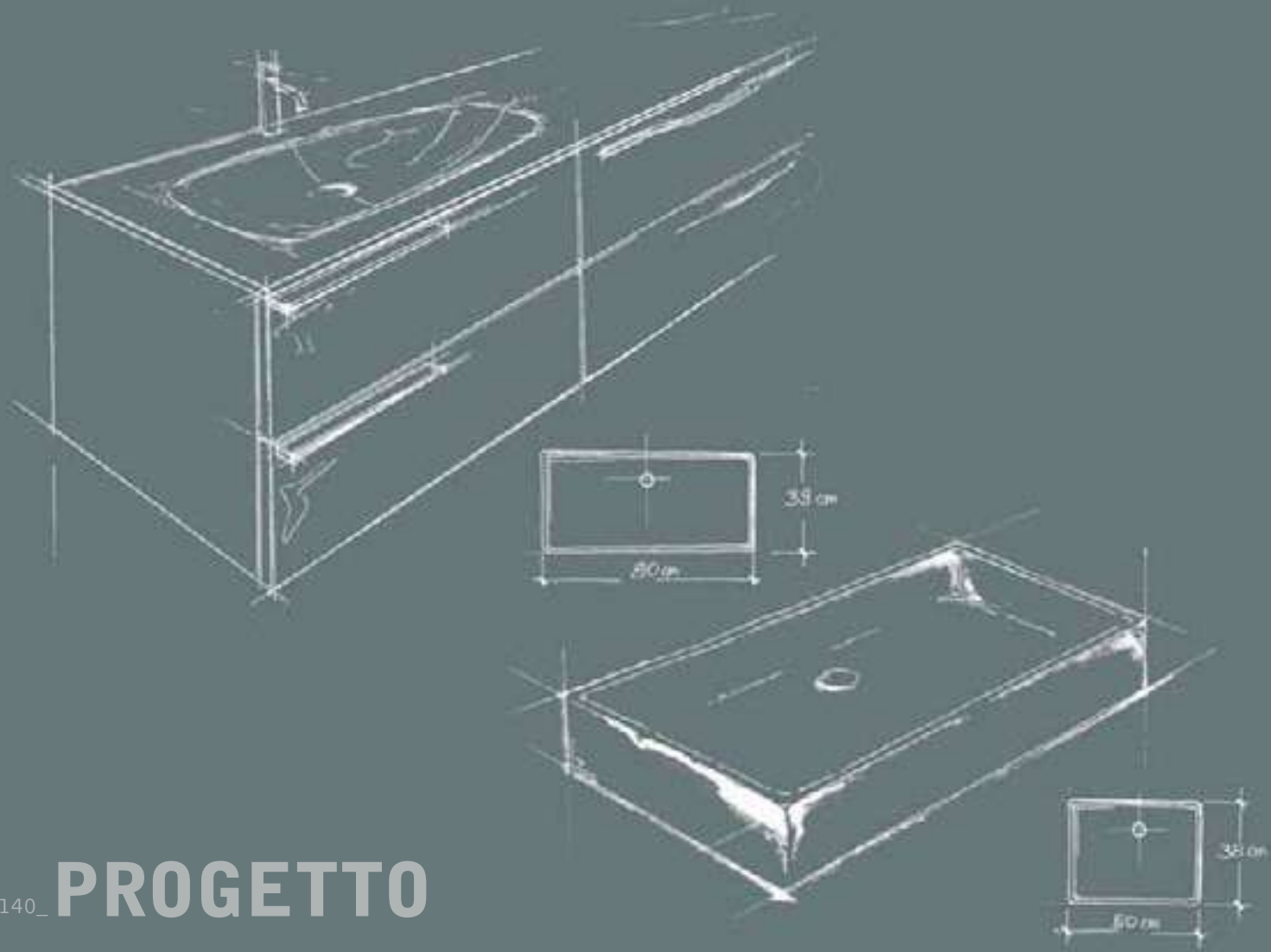


_SISTEMI COMPONIBILI

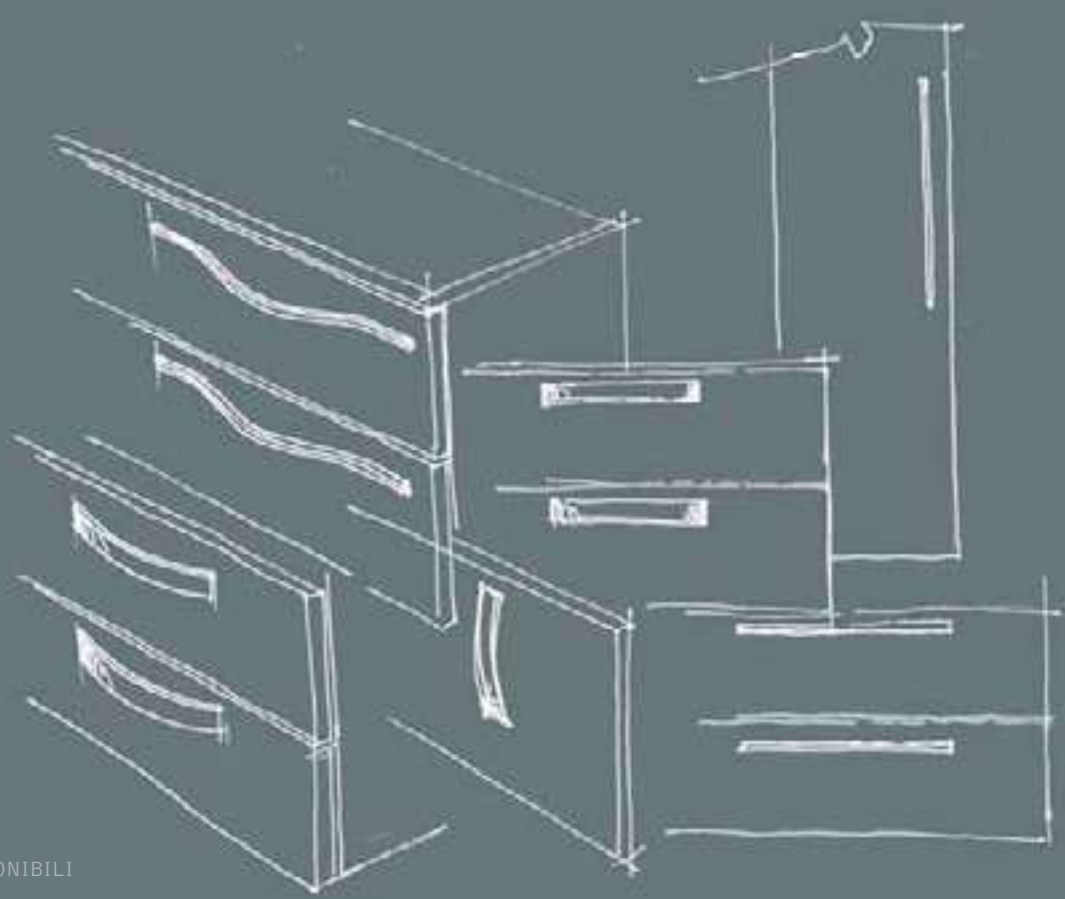


_139

in the picture: **GULLIVER 100** washbasin_mineral marble. **GULLIVER DUE P40** base unit, **COMPLEMENTS** wall units_nero / bianco. **GEALUNA** accessories_chrome-plated.



140_ **PROGETTO**





142_ **PROGETTO**





_143

_in the picture: **STROMBOLI** washbasin_cristalplant. **PROGETTO P54** base units, **PROGETTO** side base units, **COMPLEMENTS** open cupboards, **PROGETTO** columns_bianco / avana. **ARCO** handle_chrome-plated. **LEA** accessories_chrome-plated / satined glass.

_CONTEMPORARY style



144_ **SIM**
design
STUDIO
INDA

_SHOWER ENCLOSURES

_in the picture: **SIM** shower enclosure_natural polished anodized chrome type / transparent glass.
MITO accessories_chrome-plated.



_CONTEMPORARY style



146_ **PROGETTO**

_SISTEMI COMPONIBILI



_147

_in the picture: **STROMBOLI** washbasins_cristalplant. **PROGETTO P54** base units, **PROGETTO** side base units, **COMPLEMENTS** wall units, **PFS** tops with high thickness_avana / bianco. **ONDA** handle_chrome-plated. **LEA** accessories_chrome-plated / satined glass. **TRENDY DESIGN** shower enclosure_silver and chrome type / transparent glass.

_CONTEMPORARY style



148_ **PROGETTO**



_SISTEMI COMPONIBILI



_CONTEMPORARY style

150_ **PROGETTO**



_SISTEMI COMPONENTI



_I51

_in the picture: **DHARMA 54 RETTANGOLO** washbasin_mineral marble. **PROGETTO P54** base units, **PROGETTO** side base unit, **COMPLEMENTS** open cupboards, **SOFT** mirrors_cemento / bianco. **FILO** handle_chrome-plated.

152_ PROGETTO

Progetto è un sistema versatile e trasversale, studiato per esprimere una totale sintonia con lo stile, le caratteristiche e le funzioni del contesto nel quale è inserito: metropolitano o naturale, storico o contemporaneo. Uno spazio vitale, ricco di idee e di personalità, nel quale riconoscere se stessi, i propri gusti personali, la propria cultura della casa e dell'arredo. Un'architettura domestica da immaginare e comporre liberamente, accostando linee essenziali e morbidi volumi. Con la creatività, il rigore, la pulizia formale del design e con la qualità e l'esperienza di un grande protagonista dell'arredo bagno: Inda.

Progetto is a versatile and transversal system, studied to express complete harmony in sync with the style, the features, and the functionality in any given context: metropolitan or natural, historical or contemporary. A vital space rich in ideas and personality, a place where to recognize ourselves, our personal taste, our own culture around the house and in the design. A domestic

architecture to imagine and compose freely, putting essential lines and soft volumes together. With creativity, rigour, formal cleanliness and with the quality and experience of a great leader in bathroom furnishing: Inda.

Progetto es un sistema versátil y transversal, estudiado para expresar una sintonía absoluta con el estilo, las características y las funciones del contexto al que se incorpora, ya sea metropolitano o natural, tradicional o contemporáneo. Un espacio vital, lleno de ideas y rebosante de personalidad, en el que reconocernos y ver reflejados nuestros gustos personales, nuestra cultura de la casa y de la decoración. Una arquitectura doméstica en la que encuentra espacio la imaginación, con composiciones libres, combinando líneas esenciales con volúmenes suaves. Con la creatividad, el rigor y la pureza formal del diseño y con la calidad y experiencia de un gran protagonista en la decoración de cuartos de baño: Inda.

Progetto est un système versatile et transversal, étudié pour exprimer une totale syntonie avec le style, les caractéristiques et les fonctions du contexte dans lequel il est inséré: métropolitain ou naturel, historique ou contemporain. Un espace vital, riche d'idées et de personnalité, dans lequel se reconnaître, ses goûts personnels, la propre culture de la maison et de l'ameublement. Une architecture domestique à imaginer et composer librement, associant lignes essentielles et volumes doux. Avec la création, la rigueur, le design épuré et avec la qualité et l'expérience d'un grand protagoniste de l'ameublement de la salle de bains: Inda.

Progetto is een veelzijdig en transversaal systeem, speciaal bestudeerd om op een harmonieuze manier de stijl, karakteristieken en functies over te

brengen in de context waarin het meubel zich bevindt: metropolitair of natuurlijk, ouderwets of modern. Een ruimte vol leven, rijk aan ideeën en persoonlijkheid, waarin men zichzelf kan herkennen, eigen smaak, eigen cultuur wat terug gevonden kan worden in de inrichting. Een huiselijke architectuur rijk aan fantasie wat op een vrije manier ingericht kan worden met combinaties van minimalistische lijnen en zachte volumes. Met de creatieve blik, grondigheid en met kwaliteit en ervaring van een grote naam in badkamer inrichting: Inda.

Progetto ist ein vielseitig und transversales System, entworfen um eine totale Abstimmung zwischen dem Stiel, die Charakteristiken und die Funktionen des Konzeptes in welchem es eingebracht wird: metropolitan oder naturell, historisch oder modern. Ein lebendiger Raum, reich an Ideen und Individualität, in welchem man sich selbst wieder erkennt, seinen persönlichen Geschmack und die eigene Kultur des Hauses und der Einrichtung. Eine Wohnarchitektur zum vorstellen und um sie sich frei zu gestalten, unter Benutzung der essenzielle Linien und weiche Volumen. Mit der Kreativität, Schärfe und formaler Perfektion und mit der Qualität und der Erfahrung eines großen Hauptdarsteller der Badausstattungen: Inda.



_CONTEMPORARY style



154_ **PROGETTO**

_SISTEMI COMPONIBILI



_155

_in the picture: **DHARMA 50 OVALE** washbasin_mineral marble.

PROGETTO P50 base units, **PROGETTO** side base units, **COMPLEMENTS** wall units, **COMPLEMENTS** shelves_avana / cemento / bianco.

FILO handle_chrome-plated.

_CONTEMPORARY style



156_ **PROGETTO**



_SISTEMI COMPONENTI _in the picture: **DHARMA 50 OVALE** washbasin_mineral marble. **PANAREA 50** washbasin_ceramic.



_INDUSTRIAL style



158_ **PROGETTO**



_SISTEMI componibili



_159

_in the picture: **PANAREA 45** washbasin_ceramic. **PROGETTO P45** base units, **PFS** top with high thickness, **COMPLEMENTS** open cupboards, **COMPLEMENTS** wall units_bruno / verde acido. **SOFT** mirrors. **ONDA** handle_chrome-plated. **QUADRO** accessories_chrome-plated. **LOGIC** accessories_chrome-plated / satined glass. **TEKNOAIR** shower enclosure_natural polished anodized chrome type frame / transparent glass.

_INDUSTRIAL style



160_ **QUADRO**
design STUDIO INDA

_ACCESSORIES



_CONTEMPORARY style

162_ **PROGETTO**

_SISTEMI COMPONIBILI





_163

_in the picture: **DHARMA 50 VETRO** washbasin_polvere glass. **PROGETTO** base units, **PROGETTO** side base units, **COMPLEMENTS** shelves, **COMPLEMENTS** wall units_polvere / bianco. **FILO** handle_chrome-plated.

_CONTEMPORARY style



164_ **PROGETTO**



_SISTEMI COMPONIBILI





166_ **PROGETTO**



_167

_in the picture: **DHARMA 40 OVALE** washbasin_mineral marble.

PROGETTO P40 base unit, **PROGETTO** side base units, **COMPLEMENTS** open cupboards_bianco / nero.

_CONTEMPORARY style

168_ **PROGETTO**



_SISTEMI componibili



_169

_in the picture: **DHARMA 40 RETTANGOLO** washbasin_mineral marble.

PROGETTO P40 base unit, **COMPLEMENTS** wall units, **COMPLEMENTS** open cupboards_rosso rubino. **FILO** handle_chrome-plated.

_CONTEMPORARY style



170 **GULLIVER UNO**
design STUDIO INDA

_SISTEMI COMPONENTI

_in the picture: **PANAREA 40** washbasin_ceramic. **GULLIVER UNO P40** base units, **PROGETTO** columns_cemento. **FILO** handle_chrome-plated. **FORUM** accessories_chrome-plated / satined glass.



_CONTEMPORARY style

172 **PROGETTO**

_SISTEMI COMPONENTI





_173

_in the picture: **BORA** washbasins_ceramic. **PROGETTO P45** base units, **PROGETTO** side base unit, **COMPLEMENTS** wall units_seta / bianco. **SOFT** mirrors. **ONDA** handle_chrome-plated. **LOGIC** accessories_chrome-plated / satined glass. **TRENDY** shower enclosure_natural polished anodized chrome type frame / transparent glass.

_CONTEMPORARY style



174_ **PROGETTO**



_SISTEMI COMPONENTI _in the picture: **VELA** washbasins_mineral merble. Mat finishing and glossy finishing.



_INDUSTRIAL style

176_ **PROGETTO**



_SISTEMI COMPONENTI



_INDUSTRIAL style



GEALUNA

178_design STUDIO INDA



_ACCESSORIES



_179

_CONTEMPORARY style

180_ **PROGETTO**



_SISTEMI COMPONIBILI



_CONTEMPORARY style

182_ **PROGETTO**

_SISTEMI COMPONIBILI





_in the picture: **SPHAERA** washbasin_ceramic.
PROGETTO P54 base units, **PROGETTO** side base unit, **COMPLEMENTS** shelves, **PROGETTO** columns_rosso rubino / bianco.

184_ **COLOURS AND FINISHES FURNITURE AND TOPS**



COLORI E FINITURE MOBILI E TOP
COLOURS AND FINISHES FURNITURE AND TOPS
COLORES Y ACABADOS MUEBLES Y ENCIMERAS
COULEURS ET FINITIONS MEUBLES ET PLANS
KLEUREN, AFWERKINGEN VOOR MEUBELEN EN WASTAFELBLADEN
FARBEN UND AUSFÜHRUNGEN MÖBEL UND TOPS

LACCATO OPACO - MAT LACQUERED - LACADO MATE
LAQUÉ MAT - MAT GELAKT - MATT LACKIERT



460 Castagno



913 Bruno



916 Polvere



626 Camoscio




919 Avana



472 Terra di luna



484 Bianco latte



401 Bianco




681 Cemento



925 Seta



922 Platino



684 Creta



690 Grafite



633 Nero



687 Blu parigi



928 Zaffiro



931 Oltremare



678 Blu pavone



934 Turchese



937 Cobalto



940 Azzurro capri



943 Cielo



955 Rosae



454 Glicine



952 Lilla



949 Ciclamino



672 Malva



946 Porpora



958 Granata



481 Rosso rubino



961 Carminio



964 Vermiglio



967 Arancione



970 Giallo



973 Limone



985 Verde acido



982 Mela



469 Verde oliva



979 Muschio



976 Bottiglia

**LAMINATO LEGNO - WOOD LAMINATED - LAMINADO MADERA
STRATIFIÉ BOIS - HOUT GELAMINEERD - HOLZLAMINAT**



FR114 Wengé



FR137 Rovere moro



FR136 Canaletto

**LACCATO LUCIDO - GLOSSY LACQUERED - LACADO BRILLANTE
LAQUÉ BRILLANT - GLANZEND GELAKT - GLÄNZEND LACKIERT**



261 Castagno



222 Bruno



586 Polvere



209 Camoscio



589 Avana



785 Terra di luna



288 Bianco latte



201 Bianco




216 Cemento



595 Seta



592 Platino



219 Creta



246 Grafite



705 Nero



225 Blu parigi



816 Zaffiro



819 Oltremare



258 Blu pavone



822 Turchese



825 Cobalto



828 Azzurro capri



831 Cielo



843 Rosae



249 Glicine



840 Lilla



837 Ciclamino



252 Malva



834 Porpora



846 Granata



788 Rosso rubino



849 Carminio



852 Vermiglio



855 Arancione



858 Giallo



861 Limone



873 Verde acido



870 Mela



231 Verde oliva



867 Muschio



864 Bottiglia

COLORI E FINITURE MOBILI
COLOURS AND FINISHES FURNITURE
COLORES Y ACABADOS MUEBLES
COULEURS ET FINITIONS MEUBLES
KLEUREN, AFWERKINGEN VOOR MEUBELEN
FARBEN UND AUSFÜHRUNGEN MÖBEL

SOFT TOUCH



SO 460 Castagno



SO 913 Bruno



SO 916 Polvere



SO 626 Camoscio



SO 919 Avana



SO 472 Terra di luna



SO 484 Bianco latte



SO 402 Bianco




SO 681 Cemento



SO 925 Seta



SO 922 Platino



SO 684 Creta



SO 690 Grafite



SO 633 Nero



SO 687 Blu parigi



SO 928 Zaffiro



SO 931 Oltremare



SO 678 Blu pavone



SO 934 Turchese



SO 937 Cobalto



SO 940 Azzurro capri



SO 943 Cielo



SO 955 Rosae



SO 454 Glicine



SO 952 Lilla



SO 949 Ciclamino



SO 672 Malva



SO 946 Porpora



SO 958 Granata



SO 481 Rosso rubino



SO 961 Carminio



SO 964 Vermiglio



SO 967 Arancione



SO 970 Giallo



SO 973 Limone



SO 985 Verde acido



SO 982 Mela



SO 469 Verde oliva



SO 979 Muschio



SO 976 Bottiglia

COLORI TOPS IN VETRO
GLASS TOPS COLOURS
ENCIMERAS DE VIDRIO COLORES
PLANS EN VERRE COULEURS
GLAS WASTAFELBLADEN KLEUREN
ABDECKPLATTE AUS GLAS FARBEN

LUCIDO / SATINATO - GLOSSY / MAT - BRILLANTE / MATE
BRILLANTE / MATE - GLANZEND / GESATINEERD - GLÄNZENDE / SATINIERTES



TP508 Castagno



TP532 Bruno



TP533 Polvere



TP515 Camoscio




TP534 Avana



TP503 Terra di luna



TP509 Bianco latte



TP500 Bianco




TP519 Cemento



TP536 Seta



TP535 Platino



TP520 Creta



TP523 Grafite



TP521 Nero



TP522 Blu parigi



TP537 Zaffiro



TP538 Oltremare



TP518 Blu pavone



TP539 Turchese




TP540 Cobalto



TP541 Azzurro capri



TP542 Cielo



TP546 Rosae



TP527 Glicine



TP545 Lilla



TP544 Ciclamino



TP516 Malva



TP543 Porpora



TP547 Granata



TP506 Rosso rubino



TP548 Carminio



TP549 Vermiglio



TP550 Arancione



TP581 Giallo



TP582 Limone



TP586 Verde acido



TP585 Mela



TP502 Verde oliva




TP584 Muschio



TP583 Bottiglia

COLORI E FINITURE TOPS
TOPS COLOURS AND FINISHES
ENCIMERAS COLORES Y ACABADOS
PLANS COULEURS ET FINITIONS
WASTAFELBLADEN KLEUREN EN AFWERKINGEN
ABDECKPLATTEN FARBEN UND AUSFÜHRUNGEN

LAMINATO LEGNO - WOOD LAMINATED - LAMINADO MADERA
STRATIFIÉ BOIS - HOUT GELAMINEERD - HOLZLAMINAT



FR114 Wengé

FR136 Canaletto

FR138 Rovere chiaro

MARMO - MARBLE - MÁRMOL
MARBRE - MARMER - MARMOR



TP155 Carrara

TP250 Bianco madreperla

190_

QUARZO - QUARTZ - QUARZO
QUARTZ - KWARTS - QUARZ



TP471 Grey

TP472 White




TP477 Broun

TP478 Cappuccino

TP479 Beige

VETROCERAMICO - CERAMIC GLASS - VIDRIO CERÁMICO
VERRE CÉRAMIQUE - KERAMIEK GLAS - KERAMISCHES GLAS




TP455 Bianco

GRANITO - GRANIT - GRANITO
GRANITE - GRANIT - GRANIT




TP201 Nero assoluto

MARMORESINA - MARBLERESIN - RESINA DE PIETRA
MINÉRAL MARBRE - MINERAAL MARMER - STEINHARZ



Opaco / Mat / Mat / Mate / Matt / Mat



Lucido / Glossy / Brillante / Brillant / Glanzed / Glaenzend

THANKS TO:

Varianti srl
Il fanale group srl
Mattiazzi srl
Present Time srl

Inda si riserva, a proprio insindacabile giudizio, di apportare modifiche anche senza preavviso, allo scopo di migliorare la produzione.

Inda reserves the right to modify the products without advance notice to improve production.

Inda se reserva el derecho de realizar, sin previo aviso, las modificaciones que considere convenientes para mejorar el producto.

Inda se réserve le droit, à tout moment et à son jugement sans appel, d'apporter des modifications sans préavis, afin d'améliorer la production.

Inda behoudt zich het recht voor te allen tijde en zonder voorafgaande kennisgeving wijzigingen aan te brengen, om het produkt te verbeteren.

Technische Änderungen zwecks Weiterentwicklung oder Verbesserung der Produkte vorbehalten.

INDA srl
Registered Office
Via Montefeltro, Milano (MI)

INDA srl
Operational Headquarters
Via dell'Industria, 41
I-24040 Pagazzano (BG)
tel. +39 0363 38061
fax. +39 0363 070035
Administration +39 0363 740103

INDA srl
Bathroom Furniture
Via Postumia Ovest, 72
I-31050 Olmi (TV)
tel. +39 0422 7928
fax. +39 0422 899688



EDMST0215



8033163276212