



PARETI DOCCIA

 **inda**[®]



PARETI DOCCIA

 **inda**[®]

OSCAR

collection

- 6 **TEKNOAIR**
- 16 **AIR**
- 30 **SIM**
- 50 **WALK IN**

PREMIÈRE

collection

- 68 **TRENDY DESIGN**
- 82 **PRAIA DESIGN**
- 102 **CLAIRE DESIGN**

STUDIOS

COLLECTION

- 128 **TRENDY**
- 148 **PRAIA**
- 178 **NEW CLAIRE**
- 202 **RAPID**
- 224 **JOLLY**

242 **SOPRAVASCA**
bathscreens
mamparas de banera
écrans de baignoire
badschermen
Wannenaufsatz

257 **LEGENDA SIMBOLI**
symbol key
leyenda símbolo
leyenda símbolos
verklaring symbolen
Zeichenerklärung

258 **INDA GLASS PROTECTION**



Collezione all'avanguardia, caratterizzata da linee dal design moderno e creativo. Grazie alla cura per i dettagli le pareti doccia rendono la sala da bagno un luogo dove sentirsi protagonista.

Vanguard collection characterized by modern and creative design lines. Thanks to the attention to details, these shower enclosures make the bathroom a place where you can feel important.

Colección a la vanguardia, caracterizada por líneas con design moderno y creativo. Gracias al cuidado del detalle las mamparas hacen del baño un lugar donde sentirse protagonista.

Collection à l'avant-garde, caractérisée par des lignes au design moderne et créatif. Grâce au soin du détail les parois de douche rendent la salle de bains un lieu où se sentir protagoniste.

Vooruitstrevende collectie die wordt gekenmerkt door een modern en creatief design. Dankzij de aandacht voor detail, maken deze douchewanden van de badkamer een plek om zich belangrijk te voelen.

Spitzen Serie die sich durch modernes und kreatives Design kennzeichnet. Auf Grund der Liebe zum Detail machen die Duschwände das Badezimmer zu einem Ort zum Wohlfuehlen.

OSCAR

collection

Teknoair si contraddistingue per la sua essenzialità sul piano estetico grazie a porte a battente che rinunciano al telaio, il vetro diventa il vero protagonista, mantenendo una peculiarità di forma e funzione che rendono la cabina doccia unica. Dal design pulito ed essenziale, è la soluzione ideale per ambienti bagno attuali e per le aree benessere contemporanee.

Teknoair is characterised by essentiality on the aesthetic level: thanks to pivot doors with no frames, glass becomes the true leading actor, keeping its own peculiar shape and function that make unique the shower enclosure. Because of its clear and basic design it is the ideal solution for actual bathrooms and contemporary wellness areas.

Teknoair se contradistingue por su simplicidad estética gracias a sus puertas a batiente que no necesitan de bastidores el vidrio se convierte en protagonista absoluto, manteniendo una originalidad de formas y funciones que convierten la cabina ducha en una pieza muy especial. Con su estilo limpio y esencial es la solución perfecta para todos los baños y salones estéticos contemporáneos.

Teknoair se distingue par sa simplicité en terme d'esthétisme grâce à des portes battantes qui renonce au profilé, le verre devient protagoniste, en maintenant une particularité de forme et fonction qui rendent la paroi de douche unique. Du design essentiel, c'est la solution idéale pour les salles de bain actuelles et pour les zones de bien-être contemporaines.

Teknoair onderscheid zich door zijn esthetische eenvoud dankzij de draaideuren zonder frame, wordt het glas de ware protagonist, het gebruik van buitengewone vormgeving en functionaliteit maken van de douche unieks. Omwille van dit schoon en eenvoudig ontwerp, is dit de ideale oplossing voor een moderne wellness badkamer.

Teknoair zeichnet sich in der Aesthetik durch seine essentielle Art ab. Dank der rahmenlosen Drehtueren, wird das Glas die wahre Hauptfigur sein, die die Besonderheit von Form und Zweck in der Duschkabine aufrechterhaelt. Dies ist die ideale Lösung für zeitgemaesse Bäder und Wellnessbereiche, wegen einem klaren und einfachen Design.

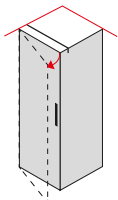


TEKNOAIR

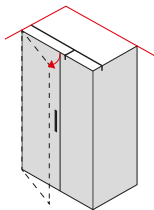
design Studio INDA



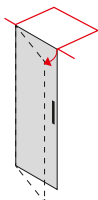
BATTENTE - pivot door - batiente - battante - draaideur - Drehtür



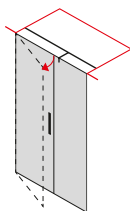
→PAG. 10



→PAG. 12



→PAG. 14



→PAG. 12

VETRO - *glas - vidrio - verre - glas - Glas*



01
 trasparente
transparent
 transparent
transparente
 transparent
Klarglas



14
 grigio
grey
 gris
gris
 grijs
Grau

 **Inda glass protection** **SU RICHIESTA** - *ON REQUEST - BAJO PEDIDO - SUR DEMANDE - OP AANVRAAG - AUF WUNSCH*

TELAIO - *frame - bastidor - profilé - frame - Rahmen*



AN
 tipo cromato anodizzato naturale lucido
natural polished anodized chrome type
 tipo cromo anodizado natural brillante
natural polished anodized type chromé
 natuurlijk glanzend geanodiseerd type Chroom
Verchromt eloxiert, Natur, Hochglanz

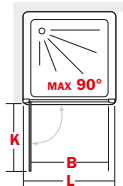
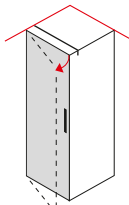
MANIGLIA - *handle - tirador - poignée - greep - Griff*



CR
 cromato
chrome-plated
 cromado
chromé
 verchromd
Verchromt

H **200cm**

glass **8mm**



cod.

B804...1

L

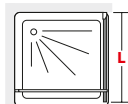
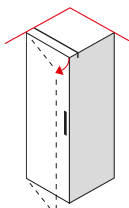
67 - 89 cm

B

57 - 77 cm

K

55 - 75 cm



cod.

B807...0

L

67 - 89 cm

Misure speciali disponibili a richiesta - *Special sizes available on request only* - Medidas especiales disponibles bajo pedido
Dimensions spéciales disponibles sur demande - Maatwerk afmetingen op aanvraag verkrijgbaar - Spezialmasse nur auf Nachfrage erhältlich

TEKNOAIR



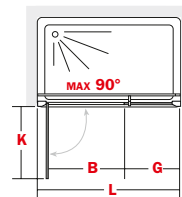
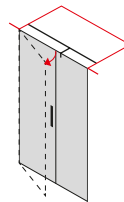
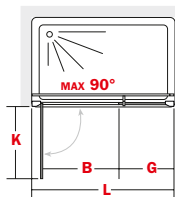
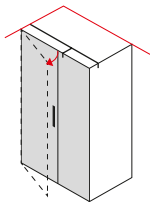


H 200cm

glass 8mm



TEKNOAIR



cod.

B802...0

L

97 - 161 cm

B

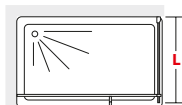
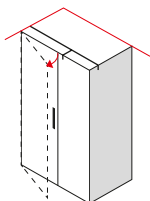
67 - 77 cm

G

22 - 72 cm

K

65 - 75 cm



cod.

B807...1

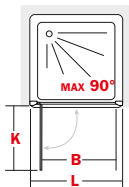
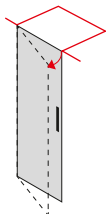
L

67 - 89 cm

Misure speciali disponibili a richiesta - *Special sizes available on request only* - Medidas especiales disponibles bajo pedido
Dimensions spéciales disponibles sur demande - Maatwerk afmetingen op aanvraag verkrijgbaar - Spezialmasse nur auf Nachfrage erhältlich

H **200cm**

glass **8mm**



cod.

B804...0

L

67 - 90 cm

B

57 - 77 cm

K

55 - 75 cm

Misure speciali disponibili a richiesta - *Special sizes available on request only* - Medidas especiales disponibles bajo pedido
Dimensions spéciales disponibles sur demande - *Maatwerk afmetingen op aanvraag verkrijgbaar* - *Spezialmasse nur auf Nachfrage erhältlich*

TEKNOAIR



Le pareti doccia: sempre più belle e curate, sempre più presenti nelle case, in ambienti bagno che sono diventati veri e propri spazi di vita. Il risultato è una gamma di soluzioni in cui si sposano la leggerezza formale e il design impeccabile uniti alla tipologia dei binari e all'altezza di 200 cm per i vetri.

The shower enclosures: better looking and smarter, an increasing presence in the home, in the bathroom which has become a focal living area. The result is a range of solutions where formal lightness and impeccable design get married, combined with the type of binaries and a glass height of 200 cm.

Las cabinas de ducha: cada vez más bonitas y más perfeccionadas, cada vez más presentes en las casas en ambientes de baño que han llegado a convertirse en auténticos espacios en los que vivir. El resultado es una gama de soluciones unidos a la tipología de los carriles y a la altura de 200 cm en los vidrios.

Les parois de douche: toujours plus belles et soignées, toujours plus présentes dans les habitations, dans des salles de bains qui sont devenues de véritables espaces de vie. Le résultat est une gamme de solutions qui allie la légèreté de la forme au design impeccable uni au rail et à la hauteur 200 cm pour les verres.

De douchecabines: steeds mooier en verzorgder, steeds meer aanwezig in de huizen, in badkamers die werkelijke levensruimtes zijn geworden. Het resultaat is een assortiment van geheel vertrouwenswaardige en absoluut functionele, concrete oplossingen met esthetische waarde waar formele lichtheid en smetteloos design samen komen, in combinatie met het type rails en de 200 cm hoogte van het glas.

Die Duschbox: immer schöner, besser durchdacht und immer präsenter in unseren Wohnungen, für ein Bad das zu einem wirklich wichtigen Lebensbereich geworden ist. Das Ergebnis ist ein breitgefächertes Angebot bei welcher sich die Leichtigkeit der Form mit einem makellosen Design vereint und zusammen mit der Typologie der Schienen und der Höhe von 200 cm er Glaswände.

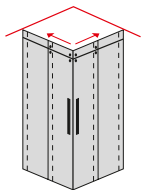


AIR

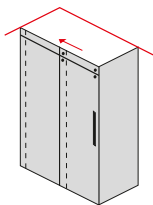
design Studio INDA



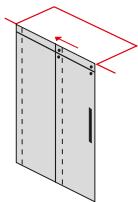
SCORREVOLE - sliding door - corredera - coulissante - schuifdeur - Schiebetür



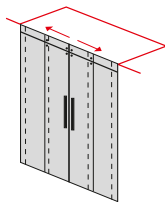
→PAG. 22



→PAG. 24



→PAG. 26



→PAG. 28

VETRO - *glas - vidrio - verre - glas - Glas*



01
 trasparente
transparent
 transparent
transparente
 transparent
Klarglas



14
 grigio
grey
 gris
gris
 grijs
Grau

 **Inda glass protection** **SU RICHIESTA** - *ON REQUEST* - *BAJO PEDIDO* - *SUR DEMANDE* - *OP AANVRAAG* - *AUF WUNSCH*

TELAIO - *frame - bastidor - profilé - frame - Rahmen*



AN
 tipo cromato anodizzato naturale lucido
natural polished anodized chrome type
 tipo cromo anodizado natural brillante
natural polished anodized type chromé
 natuurlijk glanzend geanodiseerd type Chroom
Verchromt eloxiert, Natur, Hochglanz

MANIGLIA - *handle - tirador - poignée - greep - Griff*



CR
 cromato
chrome-plated
 cromado
chromé
 verchromd
Verchromt

Scorrimento delle ante tramite cuscinetti e binario in acciaio inox.

Sliding doors through roller bearings and guide rail in stainless steel.

Deslizamiento de las puertas a través de ruedas y guías en acero inox.



Coulissement avec roulettes avec roulement à bille et rail en acier inox.

Schuifdeuren met roestvrije stalen lagere en geleiders.

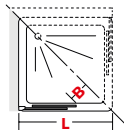
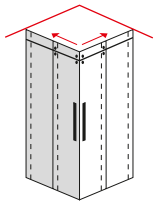
Schiebetueren mittels Lager und Schienen aus Edelstahl.



AIR

H **200cm**

glass **8mm**



cod.

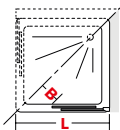
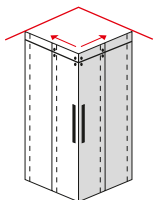
L

B

B801...S

77 - 99 cm

20 - 23,5 cm



cod.

L

B

B801...D

77 - 99 cm

20 - 23,5 cm

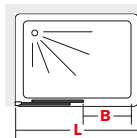
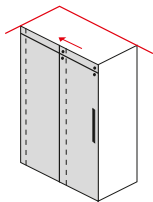
Misure speciali disponibili a richiesta - *Special sizes available on request only* - Medidas especiales disponibles bajo pedido
Dimensions spéciales disponibles sur demande - Maatwerk afmetingen op aanvraag verkrijgbaar - *Spezialmasse nur auf Nachfrage erhältlich*

AIR

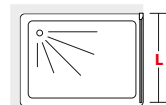
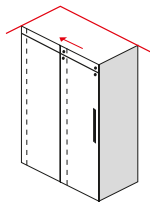


H **200cm**

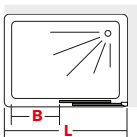
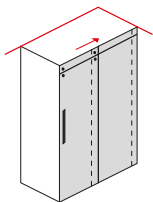
glass **8mm**



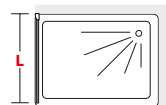
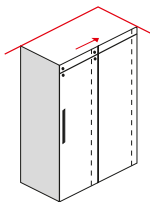
cod. **L** **B**
B813...S 117 - 179 cm 46 - 76 cm



cod. **L**
B805...D 77 - 99 cm



cod. **L** **B**
B813...D 117 - 179 cm 46 - 76 cm



cod. **L**
B805...S 77 - 99 cm

Misure speciali disponibili a richiesta - *Special sizes available on request only* - Medidas especiales disponibles bajo pedido
Dimensions spéciales disponibles sur demande - Maatwerk afmetingen op aanvraag verkrijgbaar - *Spezialmasse nur auf Nachfrage erhältlich*

AIR



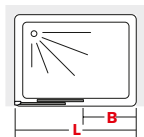
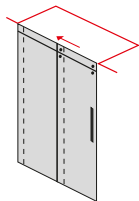


H **200cm**

glass **8mm**



AIR



cod.

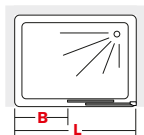
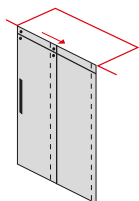
L

B

B803...S

117 - 180 cm

48 - 88 cm



cod.

L

B

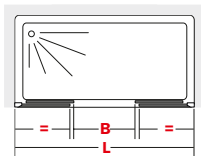
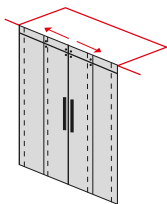
B803...D

117 - 180 cm

48 - 88 cm

Misure speciali disponibili a richiesta - *Special sizes available on request only* - Medidas especiales disponibles bajo pedido
Dimensions spéciales disponibles sur demande - Maatwerk afmetingen op aanvraag verkrijgbaar - *Spezialmasse nur auf Nachfrage erhältlich*

H **200cm** glass **8mm**



cod.	L	B
B803...2	157 - 201 cm	56 - 66 cm

Misure speciali disponibili a richiesta - *Special sizes available on request only* - Medidas especiales disponibles bajo pedido
Dimensions spéciales disponibles sur demande - Maatwerk afmetingen op aanvraag verkrijgbaar - Spezialmasse nur auf Nachfrage erhältlich

AIR



Sim é magica... scompare.

Un nuovo concetto di spazio: porte posizionabili sia all'esterno che all'interno dell'area doccia per rendere lo spazio fruibile a tutti. Adatta per soluzioni ad angolo, in nicchia, di grandi dimensioni o come sovravasca.

Sim is magic... vanishes.

A new space concept: doors to side inside or outside of the shower to have the most possible space. Adapted for corner, for niche, for large dimensions or as bath screen.

Sim es mágica... desaparece.

Un nuevo concepto de espacio: puertas posicionables al externo y al interno del area de ducha para hacer que el espacio sea utilizable por todos. Adaptada para soluciones en angulo, en nicho, en grandes dimensiones o como mampara.

Sim est magique... elle disparaît.

Un nouveau concept d'espace : portes qui se positionnent aussi bien à l'intérieure qu'à l'extérieur de la zone douche pour rendre l'espace utilisable par tous. Adaptée pour des solutions d'angle, en niche, de grandes dimensions ou comme un écran de baignoire.

Sim is magisch... het verdwijnt.

Een nieuw begrip van ruimte: deuren die zowel aan de buitenkant als aan de binnenkant van de doucheruimte te plaatsen zijn zodat de ruimte door iedereen gebruikt van worden. Geschikt voor hoekopstellingen, in nis, met grote afmetingen of als badscherm.

Sim ist magisch... verschwindet.

Ein neues Raumkonzept: Türen die sowohl außerhalb als auch innerhalb der Dusche positioniert werden können, um eine bessere Raumausnutzung für alle zu haben. Geeignet für Ecklösungen, in Nischen in großen Dimensionen und als Wannenaufsatz.



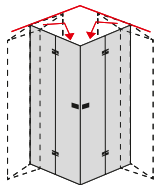


SIM

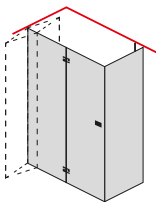
design Studio INDA

H **195cm** glass **6mm**

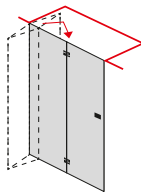
SOFFIETTO - *folding door* - *puerta de fuelle* - *porte pliante* - *vouwdeur* - *Falttür*



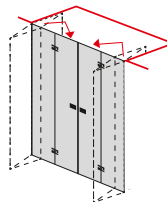
→PAG. 38



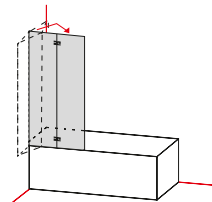
→PAG. 38



→PAG. 42

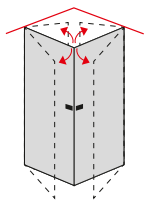


→PAG. 46

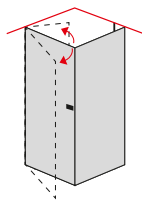


→PAG. 48

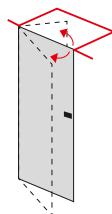
BATTENTE - *pivot door* - *batiente* - *battante* - *draaideur* - *Drehtür*



→PAG. 40



→PAG. 40



→PAG. 44

Misure speciali disponibili a richiesta - *Special sizes available on request only* - Medidas especiales disponibles bajo pedido
Dimensions spéciales disponibles sur demande - *Maatwerk afmetingen op aanvraag verkrijgbaar* - *Spezialmasse nur auf Nachfrage erhältlich*

VETRO - *glas - vidrio - verre - glas - Glas*



01

trasparente
transparent
transparent
transparente
transparent
Klarglas



51

righe
righe
righe
righe
righe
righe

 **Inda glass protection** **SU RICHIESTA** - *ON REQUEST* - *BAJO PEDIDO* - *SUR DEMANDE* - *OP AANVRAAG* - *AUF WUNSCH*

TELAIO - *frame - bastidor - profilé - frame - Rahmen*



AN

tipo cromato anodizzato naturale lucido
natural polished anodized chrome type
tipo cromo anodizado natural brillante
natural polished anodized type chromé
natuurlijk glanzend geanodiseerd type Chroom
Verchromt eloxiert, Natur, Hochglanz

MANIGLIA - *handle - tirador - poignée - greep - Griff*



CR

cromato
chrome-plated
cromado
chromé
verchromd
Verchromt

Apertura totale delle ante sia verso l'interno che verso l'esterno, per ridurre gli ingombri della cabina e facilitare l'ingresso.

Total opening of the doors both inside and outside in order to reduce the encumbrance and to ease the entrance.

Apertura total de las puertas tanto hacia el interior como el exterior, para ahorrar espacio de la cabina y facilitar el ingreso.





Ouverture totale des portes aussi bien vers l'intérieur que vers l'extérieur, pour réduire les encombrements de la paroi et faciliter l'accès.

Totale opening van de deuren zowel naar binnen als naar buiten, om de ingenomen ruimte van de douchecabine te beperken en de entree te vergemakkelijken.

Totalöffnung der Türen sowohl nach innen als auch nach aussen, um den Eistieg zu erleichtern und den Platzbedarf zu reduzieren.

Cerniera a filo vetro, per facilitare la pulizia.

The border glass hinge makes easier the cleaning.

La bisagra al borde del vidrio facilita su limpieza.

Charnière au ras du verre, pour faciliter le nettoyage.

Scharnier dichtbij het glas om de schoonmaak te vergemakkelijken.

Scharniere sind Glasbündig, was die Reinigung des Glases vereinfacht.



Il movimento di apertura e chiusura delle ante è agevolato tramite cerniere dotate di sistema di sollevamento Camme.

The opening and closing motion of the doors is favored by the Camme-System mechanism of the hinge.

Las bisagras dotadas de sistema de alzado Camme facilitan el movimiento de apertura y el cierre de las puertas.

Le mouvement d'ouverture et fermeture des portes est facilité grâce aux charnières équipées d'un système de soulèvement à Came.

De opening en de sluiting van de deuren wordt vergemakkelijkt door middel van de scharnieren met opheffingssysteem Camme.

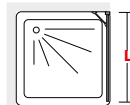
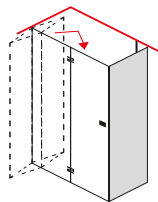
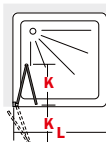
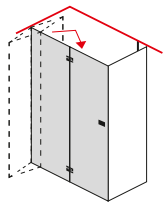
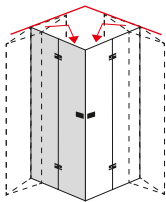
Die Oeffnung und Schliessung der Tueren wird durch das integrierte Cammsystem in den Scharnieren erleichtert.

SIM



H **195cm**

glass
6mm



cod.

L

K

B601...S

67 - 139 cm

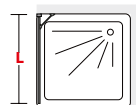
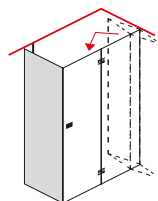
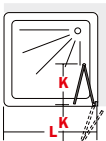
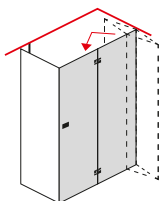
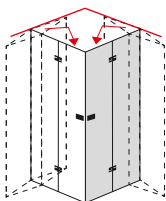
34,5 - 69,5 cm

cod.

L

B605...

67 - 99 cm



cod.

L

K

B601...D

67 - 139 cm

34,5 - 69,5 cm

cod.

L

B605...

67 - 99 cm

Misure speciali disponibili a richiesta - *Special sizes available on request only* - Medidas especiales disponibles bajo pedido
Dimensions spéciales disponibles sur demande - Maatwerk afmetingen op aanvraag verkrijgbaar - *Spezialmasse nur auf Nachfrage erhältlich*

SIM



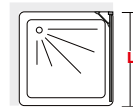
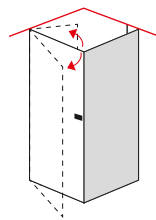
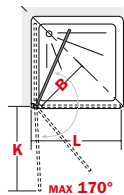
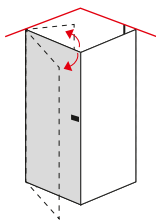
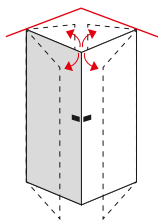


H 195cm

glass 6mm



SIM



cod.

L

B

K

cod.

L

B611...S

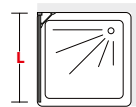
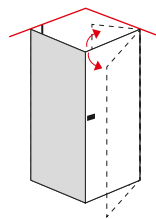
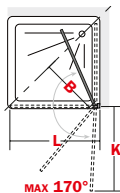
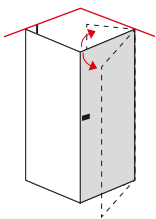
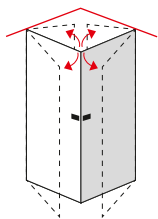
67 - 99 cm

41 - 62 cm

59 - 89 cm

B605...

67 - 99 cm



cod.

L

B

K

cod.

L

B611...D

67 - 99 cm

41 - 62 cm

59 - 89 cm

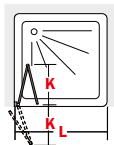
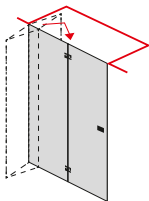
B605...

67 - 99 cm

Misure speciali disponibili a richiesta - *Special sizes available on request only* - Medidas especiales disponibles bajo pedido
Dimensions spéciales disponibles sur demande - Maatwerk afmetingen op aanvraag verkrijgbaar - *Spezialmasse nur auf Nachfrage erhältlich*

H **195cm**

glass **6mm**



cod.

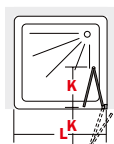
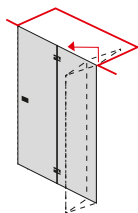
L

K

B602...S

67,5 - 140 cm

34,5 - 69,5 cm



cod.

L

K

B602...D

67,5 - 140 cm

34,5 - 69,5 cm

Misure speciali disponibili a richiesta - *Special sizes available on request only* - Medidas especiales disponibles bajo pedido
Dimensions spéciales disponibles sur demande - Maatwerk afmetingen op aanvraag verkrijgbaar - *Spezialmasse nur auf Nachfrage erhältlich*



SIM

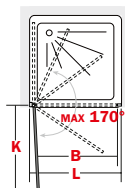
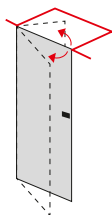


H 195cm

glass 6mm



SIM



cod.

B604...S

L

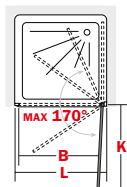
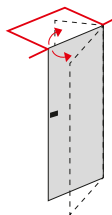
67,5 - 100 cm

B

59 - 89 cm

K

59 - 89 cm



cod.

B604...D

L

67,5 - 100 cm

B

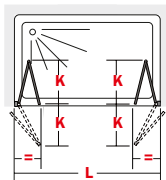
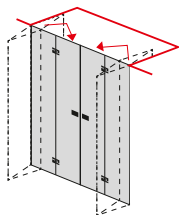
59 - 89 cm

K

59 - 89 cm

Misure speciali disponibili a richiesta - *Special sizes available on request only* - Medidas especiales disponibles bajo pedido
Dimensions spéciales disponibles sur demande - Maatwerk afmetingen op aanvraag verkrijgbaar - *Spezialmasse nur auf Nachfrage erhältlich*

H **195cm** glass **6mm**



cod.

B602...2

L

117 - 201 cm

K

32,5 - 52,5 cm

Misure speciali disponibili a richiesta - *Special sizes available on request only* - Medidas especiales disponibles bajo pedido

Dimensions spéciales disponibles sur demande - *Maatwerk afmetingen op aanvraag verkrijgbaar* - *Spezialmasse nur auf Nachfrage erhältlich*



SIM

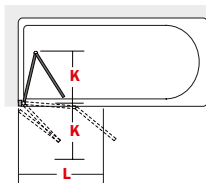
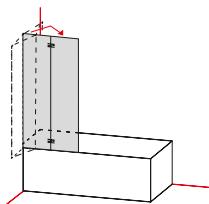


H 140cm

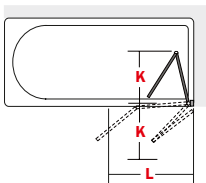
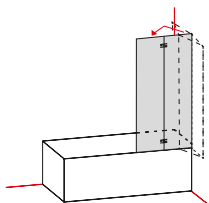
glass 6mm



SIM



cod. L K
BPL0...S 100 - 140 cm 52,5 - 72,5 cm



cod. L K
BPL0...D 100 - 140 cm 52,5 - 72,5 cm

Misure speciali disponibili a richiesta - *Special sizes available on request only* - Medidas especiales disponibles bajo pedido
Dimensions spéciales disponibles sur demande - Maatwerk afmetingen op aanvraag verkrijgbaar - *Spezialmasse nur auf Nachfrage erhältlich*

Walk in: un programma completo dove libertà compositiva e varietà estetica suggeriscono una nuova libertà di interpretazione per soluzioni complete che esplorano stili di vita differenti. Un sistema che interpreta la parete doccia come uno spazio libero da porte e di immediato accesso.

Walk In: a complete program where composing freedom and esthetic variety suggest a new interpreting freedom for complete solutions that explore different lifestyles. A system that interprets the shower wall like a free space free of doors, for immediate access and easy use.

Walk In: un programa completo donde la libertad de composición y la variedad estética dan vida a una nueva forma de interpretar soluciones completas explorando estilos de vida diferentes. Un sistema que interpreta la mampara de ducha como un espacio libre de puertas, de inmediato acceso y facilidad de uso.

Walk In: un programme complet où la liberté de composition et la variété d'exposition suggèrent une nouvelle liberté d'interprétation pour des solutions complètes qui explorent différent style de vie. Un système qui interprète la paroi de douche libre de toute porte et accès immédiat.

Walk In: een volledige vrijheid van samenstelling en esthetische verscheidenheid die een nieuwe vrijheid van interpretatie suggereren voor complete oplossingen die verschillende levensstijlen verkennen. Een systeem dat de douchewand als een ruimte vrij van deuren met directe toegang en gebruik interpreteert.

Walk In: ein komplettes Programm, wo die Freiheit der Komposition und ästhetische Vielfalt deuten auf eine neue Freiheit der Interpretation für komplette Lösungen, die unterschiedliche Lebensstile zu erkunden. Ein System und die Duschwand wird definiert als ein Raum ohne Türen mit einem einfachen Zugang fuer eine leichte Benutzung.



WALK IN

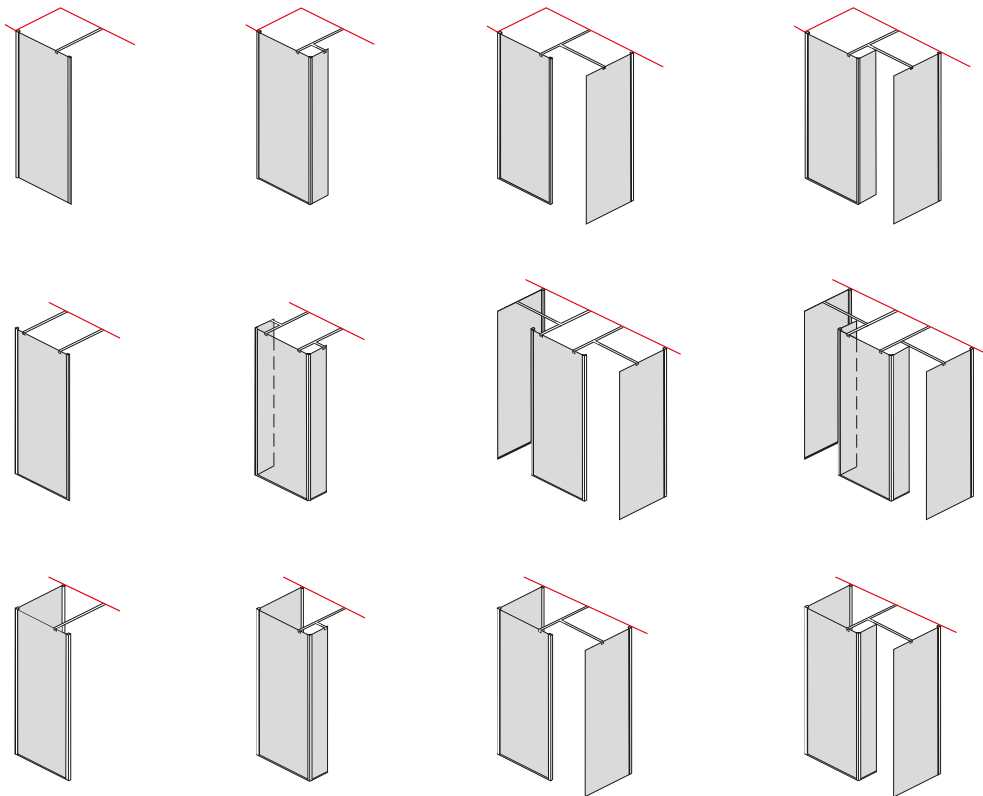
design Studio INDA





WALK IN 6mm





Misure speciali disponibili a richiesta - *Special sizes available on request only* - Medidas especiales disponibles bajo pedido
Dimensions spéciales disponibles sur demande - Maatwerk afmetingen op aanvraag verkrijgbaar - Spezialmasse nur auf Nachfrage erhältlich

VETRO - *glas - vidrio - verre - glas - Glas*



01
trasparente
transparent
transparent
transparente
transparent
Klarglas



14
grigio
grey
gris
gris
grijs
Grau

 **Inda glass protection** **SU RICHIESTA** - *ON REQUEST* - *BAJO PEDIDO* - *SUR DEMANDE* - *OP AANVRAAG* - *AUF WUNSCH*

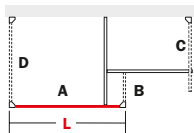
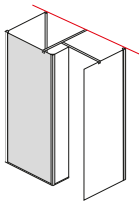
TELAIO - *frame - bastidor - profilé - frame - Rahmen*



AN
tipo cromato anodizzato naturale lucido
natural polished anodized chrome type
tipo cromo anodizado natural brillante
natural polished anodized type chromé
natuurlijk glanzend geanodiseerd type Chroom
Verchromt eloxiert, Natur, Hochglanz

H **195cm**

glass **6mm**



parete A, componibilità

→PAG. 54

panel A, composability

pared A, composición

paroi A, composition

wand A, combinatiemogelijkheden

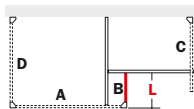
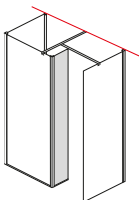
wand A, Kombinationsmöglichkeiten

cod.

L

B256...A

76 - 138 cm



parete B, componibilità

→PAG. 54

panel B, composability

pared B, composición

paroi B, composition

wand B, combinatiemogelijkheden

wand B, Kombinationsmöglichkeiten

cod.

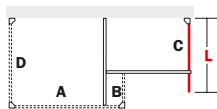
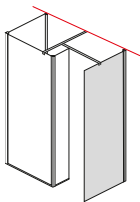
L

B256...B

20 - 30 cm

Misure speciali disponibili a richiesta - *Special sizes available on request only* - Medidas especiales disponibles bajo pedido

Dimensions spéciales disponibles sur demande - Maatwerk afmetingen op aanvraag verkrijgbaar - *Spezialmasse nur auf Nachfrage erhältlich*



parete C, componibilità

→PAG. 54

panel C, composability

pared C, composición

paroi C, composition

wand C, combinatiemogelijkheden

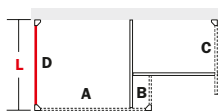
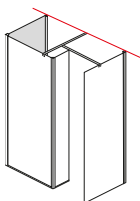
wand C, Kombinationsmöglichkeiten

cod.

L

B256...C

66 - 78 cm



parete D, componibilità

→PAG. 54

panel D, composability

pared D, composición

paroi D, composition

wand D, combinatiemogelijkheden

wand D, Kombinationsmöglichkeiten

cod.

L

B256...D

66 - 98 cm

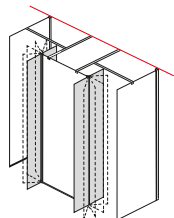
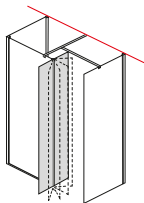
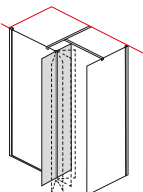
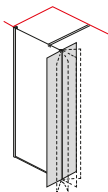
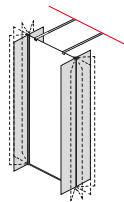
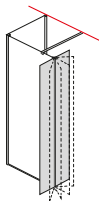


H 195cm

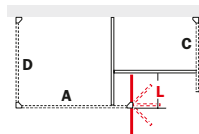
glass 6mm



WALK IN 6mm



deflettore - deflector - deflector
paroi mobile - deflector - lenkwand



cod.

L

B256...M

30 - 50 cm

Il movimento di rotazione 270° é garantito mediante sistema Camme Integrato.
The 270° round moving is guaranteed with integrated Camme-System.
Se garantiza el movimiento de rotación 270° a través de un sistema Camme integrado.



WALK IN 6mm



Le mouvement de rotation 270° est garanti grâce au système à Came intégré.
De 270° roterende beweging wordt gegarandeerd door het geïntegreerde Camme systeem.
Die 270° Drehung ist gewährleistet dank einer integrierten Nockenkupplung.



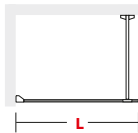
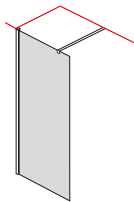
E. CAYUGA TR.

WALK IN 8mm



H **200cm**

glass **8mm**



cod.

L

B258...0

76 - 178 cm

Misure speciali disponibili a richiesta - *Special sizes available on request only* - Medidas especiales disponibles bajo pedido
Dimensions spéciales disponibles sur demande - Maatwerk afmetingen op aanvraag verkrijgbaar - *Spezialmasse nur auf Nachfrage erhältlich*

VETRO - *glas - vidrio - verre - glas - Glas*



01
 trasparente
transparent
 transparent
transparente
 transparent
Klarglas



14
 grigio
grey
 gris
gris
 grijs
Grau



73
 trasparente / serigrafato
transparent / silk screen printed
 transparent / serigrafiado
transparente / sérigraphie
 transparent / geserigrafeerd
Klarglas / Siebgedruckt

 **Inda glass protection** **SU RICHIESTA** - *ON REQUEST* - *BAJO PEDIDO* - *SUR DEMANDE* - *OP AANVRAAG* - *AUF WUNSCH*

TELAIO - *frame - bastidor - profilé - frame - Rahmen*



AN
 tipo cromato anodizzato naturale lucido
natural polished anodized chrome type
 tipo cromo anodizado natural brillante
natural polished anodized type chromé
 natuurlijk glanzend geanodiseerd type Chroom
Verchromt eloxiert, Natur, Hochglanz



La collezione Premiere è la sintesi perfetta tra modernità ed eleganza. Le linee pulite e leggere e le sue trasparenze offrono un prodotto esclusivo che rende l'esperienza della doccia una grande emozione per i sensi.

The Premiere collection is the perfect synthesis between modernity and elegance. The clean and light lines and its transparencies offer an exclusive product that makes the experience of showering a great emotion for the senses.

La colección Premiere es el resumen perfecto entre la modernidad y la elegancia. Las líneas simples, ligeras y sus transparencias ofrecen un producto exclusivo que dan a la experiencia de la ducha una grande emoción para los sentidos.

La collection Première est la synthèse parfaite entre modernisme et élégance. Les lignes simples et légères et ses transparences offrent un produit exclusif qui rend l'expérience de la douche une grande émotion pour les sens.

De Premiere collectie een perfecte synthese tussen moderniteit en elegantie. De strakke, lichte lijnen en de doorzichtbaarheid bieden een exclusief product dat de ervaring van het douchen een sensatie voor de zintuigen maakt.

Die Serie Premiere ist das perfekte Zusammenspiel zwischen Moderne und Eleganz. Die reinen und sanften Linien und deren Transparenz bieten ein exklusives Produkt an, das das Duschen zu einem großen Nervenkitzel für die Sinne macht.

PREMIÈRE

collection

Trendy Design: una serie nel segno della continua ricerca estetica, esplorando gli stili e le ispirazioni più diverse. Porte scorrevoli curate nei dettagli e un'eccezionale varietà di finiture vetri interpretano soluzioni perfettamente calate nell'attualità che vanno verso una sempre maggiore individualità.

Trendy Design: a series in the sign of continuous esthetic research, exploring the many different styles and inspirations. Sliding doors with attention to detail and exceptional variety of glasses finishes interpreting perfect solution decreased in the actuality which go to always in greater individuality.

Trendy Design: una serie con el símbolo en la búsqueda estética, que explora los estilos y diferentes inspiraciones. Puertas correderas cuidadas en el mínimo detalle y una excepcional variedad de acabados en vidrio, interpretan soluciones perfectamente en tendencia de la actualidad que se dirigen hacia una individualidad siempre mayor.

Trendy Design : une collection sous le signe de la recherche esthétique continue, explore les styles les plus variés. Portes coulissantes aux détails soignés et une variété exceptionnelle de finitions de verre interprètent des solutions parfaitement adaptées à l'actualité qui vont vers une plus grande individualité.

Trendy Design: een reeks in het teken van voortdurende esthetische vernieuwing, het verkennen van verschillend stijlen en inspiraties. Schuifdeuren met aandacht voor detail en uitzonderlijke verscheidenheid in afwerking van de beglazing, interpreteren hedendaagse oplossingen die steeds verder gaan in de richting van een grotere individualiteit.

Trendy Design: eine Serie im Zeichen des kontinuierlichen ästhetische Forschung, die Erkundung der vielen verschiedenen Stilen und Inspirationen. Schiebetüren mit eine detaillierte Imagepflege und eine außergewöhnliche Glas Ausführungen interpretieren Lösungen die perfekt in Aktualität fallen und gehen immer mehr in eine individuelle Richtung.



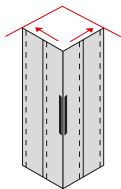
TRENDY DESIGN

design Studio INDA

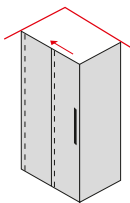


H **195cm** glass **6mm**

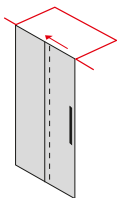
SCORREVOLE - sliding door - corredera - coulissante - schuifdeur - Schiebetür



→PAG. 76



→PAG. 78



→PAG. 80

Misure speciali disponibili a richiesta - *Special sizes available on request only* - Medidas especiales disponibles bajo pedido
Dimensions spéciales disponibles sur demande - Maatwerk afmetingen op aanvraag verkrijgbaar - *Spezialmasse nur auf Nachfrage erhältlich*

VETRO - *glas - vidrio - verre - glas - Glas*



01
 trasparente
transparent
 transparent
transparente
 transparent
Klarglas



80
 ice
ice
 ice
ice
 ice
ice



51
 righe
righe
 righe
righe
 righe
righe



14
 grigio
grey
 gris
gris
 grijs
Grau

 **Inda glass protection** **SU RICHIESTA** - *ON REQUEST* - *BAJO PEDIDO* - *SUR DEMANDE* - *OP AANVRAAG* - *AUF WUNSCH*

TELAIO - *frame - bastidor - profilé - frame - Rahmen*



AN
 tipo cromato anodizzato naturale lucido
natural polished anodized chrome type
 tipo cromo anodizado natural brillante
natural polished anodized type chromé
 natuurlijk glanzend geanodiseerd type Chromoom
Verchromt eloxiert, Natur, Hochglanz



AK
 silver e tipo cromato
silver and chrome type
 plata y tipo cromo
silver et type chromé
 zilver en type Chromoom
Silber und Chrom

MANIGLIE - handles - tiradores - poignées - grepen - Griffe

DI SERIE - SERIES - DE SERIE
DE SERIE - STANDAARD - AUS DER SERIE



B4001 0 CR

cromato
chrome-plated
cromado
chromé
verchromd
Verchromt



B4002 0 CR

cromato
chrome-plated
cromado
chromé
verchromd
Verchromt



B4003 0 DM

cromato e legno tinto moro
chrome-plated and dark oak
cromado y madera teñida marrón oscuro
chromé et bois teinté foncé
verchromd en donker hout
Verchromt und dunkel Holz



B4004 0 CP

cromato e plexiglass satinato
chrome-plated and satined plexiglass
cromado y plexiglass satinado
chromé et plexiglas satiné
verchromd en gesatineerd plexiglas
Verchromt und satiniertes Plexiglas

TRENDY DESIGN



Profili con taglio a 45°, chiusura magnetica delle ante e giunto cromato.
Profiles with 45° cut, doors with magnetic closure and chrome seal.
Perfiles con corte a 45°, cierre magnético de las puertas y junta cromada.



Profilsés avec coupe à 45°, fermeture magnétique des portes et joint chromé.
Profiel voor hoek van 45°, magnetische sluiting voor schuifdeuren en verchromde hoekverbindin.
Profi ldetail mit 45° Schnitt, Magnetverschluss der Schiebetüren und Verchromtes Gelenk.

TRENDY DESIGN

Ante sganciabili, un semplice gesto per facilitare la pulizia.

Detachable doors, a simple operation to facilitate cleaning.

Puertas desmontables, un simple gesto para facilitar la limpieza.



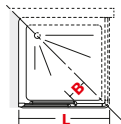
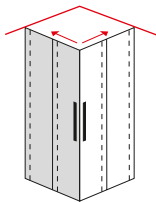
Portes décrochables, un simple geste pour faciliter le nettoyage.

Uitneembare schuifpanelen, een simpele handeling om het schoonmaken te vergemakkelijken.

Aushängbare Türen, ein einfacher Handgriff, der die Reinigung der Türen erleichtert.

H **195cm**

glass **6mm**



cod.

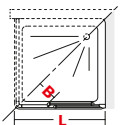
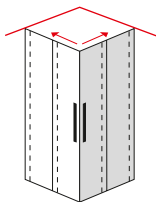
L

B

B441...S

67 - 99 cm

18,5 - 28,5 cm



cod.

L

B

B441...D

67 - 99 cm

18,5 - 28,5 cm

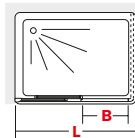
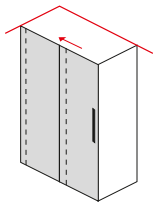
Misure speciali disponibili a richiesta - *Special sizes available on request only* - Medidas especiales disponibles bajo pedido
Dimensions spéciales disponibles sur demande - Maatwerk afmetingen op aanvraag verkrijgbaar - *Spezialmasse nur auf Nachfrage erhältlich*

TRENDY DESIGN

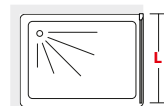
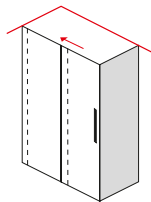


H **195cm**

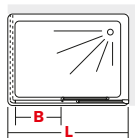
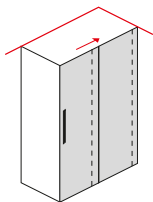
glass **6mm**



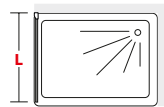
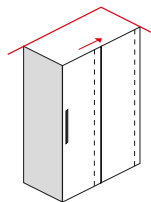
cod. **L** **B**
B441...S 97 - 159 cm 43 - 73 cm



cod. **L**
B445...D 67 - 99 cm



cod. **L** **B**
B441...D 97 - 159 cm 43 - 73 cm



cod. **L**
B445...S 67 - 99 cm

Misure speciali disponibili a richiesta - *Special sizes available on request only* - Medidas especiales disponibles bajo pedido
Dimensions spéciales disponibles sur demande - Maatwerk afmetingen op aanvraag verkrijgbaar - *Spezialmasse nur auf Nachfrage erhältlich*

TRENDY DESIGN



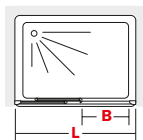
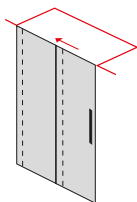


H **195cm**

glass **6mm**



TRENDY DESIGN



cod.

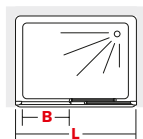
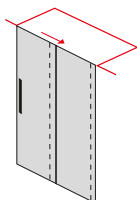
B443...S

L

96 - 160 cm

B

41 - 71 cm



cod.

B443...D

L

96 - 160 cm

B

41 - 71 cm

Misure speciali disponibili a richiesta - *Special sizes available on request only* - Medidas especiales disponibles bajo pedido
Dimensions spéciales disponibles sur demande - *Maatwerk afmetingen op aanvraag verkrijgbaar* - *Spezialmasse nur auf Nachfrage erhältlich*

Le pareti doccia rappresentano per Inda un elemento significativo legato ai nuovi modi dell'abitare. Un tema che Inda ha interpretato attraverso una matrice progettuale che ha saputo mediare design e tecnologia, ricerca e funzionalità. Praia Design: nata per ambienti bagno pensati come veri e propri spazi di vita.

For Inda, the shower enclosure represents an important element connected with modern-day living habits. A theme that Inda has developed through a program that has been able to combine design and technology, research and functionality. Praia Design born for bathroom environments have become a functional space.

La cabina de ducha representa para Inda un elemento significativo vinculado a las nuevas modalidades del habitar. Un tema que Inda ha desarrollado mediante una matriz de proyecto que ha sabido combinar diseño y tecnología, investigación y funcionalidad. Praia Design: nacida para ambientes de baño entendidos como auténticos espacios para vivir.

La paroi de douche représente pour Inda un élément significatif lié aux nouveaux modes de l'habitat. Un thème que Inda a développé à travers une matrice de projection qui a su mélanger design et technologie, recherche et fonctionnalité. Praia Design: née pour des salles de bains pensées comme de vrais espaces de vie.

De douchecabine is voor Inda een betekenisvol element verbonden aan een nieuwe manieren van wonen. Een thema dat Inda heeft uitgewerkt door middel van een ontwerpstencil, dat heeft weten te bemiddelen tussen design en technologie, onderzoek en functionaliteit. Praia Design: ontworpen voor badkamers bedacht als werkelijke levensruimtes.

Die Duschbox ist für Inda ein wesentliches Element des modernen Wohnens. Dabei verstand es Inda bereits in der Projektphase, Design und Technologie sowie die Suche nach neuen Lösungen und die Zweckmäßigkeit der Produkte miteinander zu verknüpfen. Praia Design: entwickelt für Badezimmer als wirklich wichtigen Lebensbereich.

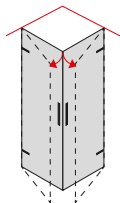


PRAIA DESIGN

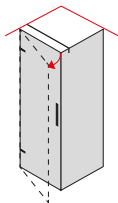
design Studio INDA



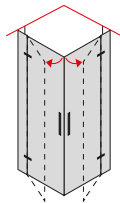
BATTENTE - pivot door - batiente - battante - draaideur - Drehtür



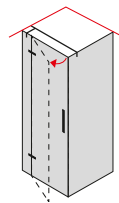
→PAG. 88



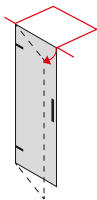
→PAG. 88



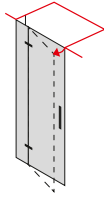
→PAG. 90



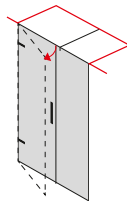
→PAG. 90



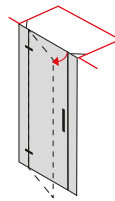
→PAG. 92



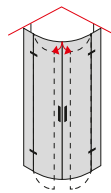
→PAG. 94



→PAG. 96



→PAG. 98



→PAG. 100

VETRO - *glas - vidrio - verre - glas - Glas*



01
 trasparente
transparent
 transparent
transparente
 transparent
Klarglas



73
 trasparente / serigrafato
transparent / silk screen printed
 transparent / serigrafiado
transparente / sérigraphie
 transparent / geserigrafeerd
Klarglas / Siebgedruckt

 **Inda glass protection** **SU RICHIESTA** - *ON REQUEST* - *BAJO PEDIDO* - *SUR DEMANDE* - *OP AANVRAAG* - *AUF WUNSCH*

TELAIO - *frame - bastidor - profilé - frame - Rahmen*



AN
 tipo cromato anodizzato naturale lucido
natural polished anodized chrome type
 tipo cromo anodizado natural brillante
natural polished anodized type chromé
 natuurlijk glanzend geanodiseerd type Chroom
Verchromt eloxiert, Natur, Hochglanz

MANIGLIA - *handle - tirador - poignée - greep - Griff*



CR
 cromato
chrome-plated
 cromado
chromé
 verchromd
Verchromt

Cerniera vetro-montante e vetro-vetro in finitura cromata, apertura anta 95°.

Frame/glass hinge and glass/glass hinge in chromed-plated brass, door opening 95°.

Bisagra vidrio-bastidor y bisagra vidrio/vidrio en acabado cromo, abertura de la hoja de 95°.



Charnière profilé/verre et charnière verre/verre en finition chromée, ouverture de la porte à 95°.

Frame/glas scharnieren en glas/glas scharnieren en verchromde messing, deur kan tot 95° geopend worden.

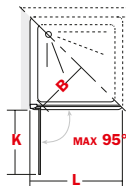
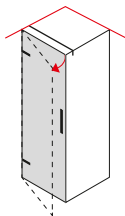
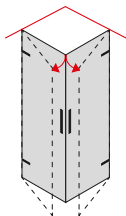
Rahmen/Glas Scharniere und Glas/Glas Scharniere aus messing verchromt, Türöffnung 95°.

PRAIA DESIGN



H **195cm**

glass **6mm**



cod.

B111...I

L

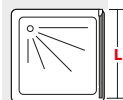
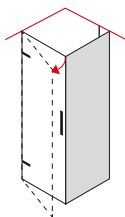
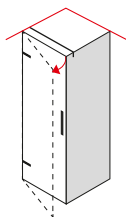
67 - 99 cm

B

42,5 - 63,5 cm

K

60,5 - 90,5 cm



cod.

B115...0

L

67 - 99 cm

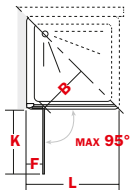
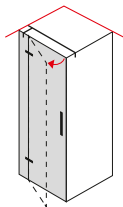
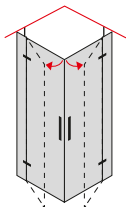
Misure speciali disponibili a richiesta - *Special sizes available on request only* - Medidas especiales disponibles bajo pedido
Dimensions spéciales disponibles sur demande - Maatwerk afmetingen op aanvraag verkrijgbaar - *Spezialmasse nur auf Nachfrage erhältlich*

PRAIA DESIGN



H **195cm**

glass **6mm**



cod.

B111...0

L

67 - 119 cm

B

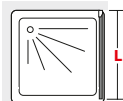
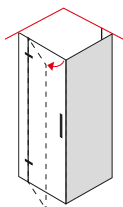
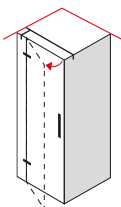
34,5 - 50 cm

F

17 - 45 cm

K

49,5 - 72 cm



cod.

B115...0

L

67 - 99 cm

Misure speciali disponibili a richiesta - *Special sizes available on request only* - Medidas especiales disponibles bajo pedido
Dimensions spéciales disponibles sur demande - Maatwerk afmetingen op aanvraag verkrijgbaar - *Spezialmasse nur auf Nachfrage erhältlich*

PRAIA DESIGN



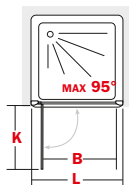
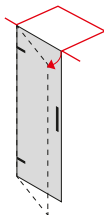


H **195cm**

glass **6mm**



PRAIA DESIGN



cod.

B114...I

L

67 - 100 cm

B

57,5 - 87,5 cm

K

59,5 - 89,5 cm

Misure speciali disponibili a richiesta - *Special sizes available on request only* - Medidas especiales disponibles bajo pedido
Dimensions spéciales disponibles sur demande - *Maatwerk afmetingen op aanvraag verkrijgbaar* - *Spezialmasse nur auf Nachfrage erhältlich*

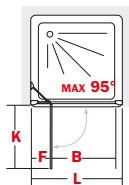
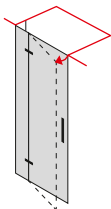


H **195cm**

glass **6mm**



PRAIA DESIGN



cod.

B114...0

L

72 - 120 cm

B

48 - 68 cm

F

20 - 45 cm

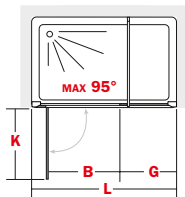
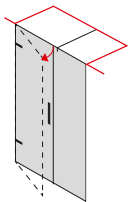
K

50,5 - 70,5 cm

Misure speciali disponibili a richiesta - *Special sizes available on request only* - Medidas especiales disponibles bajo pedido
Dimensions spéciales disponibles sur demande - Maatwerk afmetingen op aanvraag verkrijgbaar - Spezialmasse nur auf Nachfrage erhältlich

H **195cm**

glass
6mm



cod.

B113...I

L

117 - 181 cm

B

57 - 77 cm

G

54 - 94 cm

K

59,5 - 79,5 cm

Misure speciali disponibili a richiesta - *Special sizes available on request only* - Medidas especiales disponibles bajo pedido
Dimensions spéciales disponibles sur demande - Maatwerk afmetingen op aanvraag verkrijgbaar - Spezialmasse nur auf Nachfrage erhältlich

PRAIA DESIGN



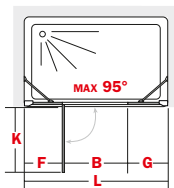
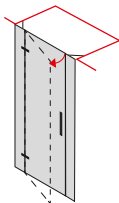


H **195cm**

glass **6mm**



PRAIA DESIGN



cod.

B113...0

L

117 - 181 cm

B

58 - 78 cm

F

30 - 50 cm

G

29 - 49 cm

K

60,5 - 80,5 cm

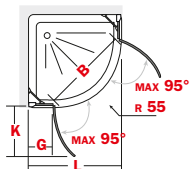
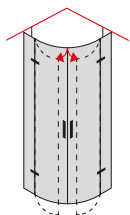
Misure speciali disponibili a richiesta - *Special sizes available on request only* - Medidas especiales disponibles bajo pedido
Dimensions spéciales disponibles sur demande - Maatwerk afmetingen op aanvraag verkrijgbaar - Spezialmasse nur auf Nachfrage erhältlich



H **195cm**

glass **6mm**

PRAIA DESIGN



cod.

B117...0

L

77 - 99 cm

B

79 cm

G

20 - 40 cm

K

41 cm

Misure speciali disponibili a richiesta - *Special sizes available on request only* - Medidas especiales disponibles bajo pedido
Dimensions spéciales disponibles sur demande - Maatwerk afmetingen op aanvraag verkrijgbaar - *Spezialmasse nur auf Nachfrage erhältlich*

I dettagli, le finiture di qualità e l'incredibile luminosità delle pareti doccia Claire Design conferiscono una immediata sensazione di eleganza e personalità all'ambiente bagno. Progettata con massima funzionalità e adattabilità, la serie offre infinite soluzioni compositive tutte con porta a battente per garantire comfort, armonia e raffinatezza.

Details, qualitative finishes and the incredible brightness of Claire Design shower enclosures confer an immediate elegance and personality sensation to the bathroom. Designed for the highest functionality and adaptability, this product range offers infinite pivot door layout solutions, to ensure comfort, balance and sophistication.

Los detalles, acabados de calidad y la increíble luminosidad de las mamparas de ducha Claire Design, otorgan una sensación inmediata de elegancia y personalidad al ambiente baño. Proyectada con una máxima funcionalidad y adaptabilidad, la serie ofrece infinitas soluciones de composición todas compuestas de puertas a batiente para garantizar comfort, armonía y distinción.

Les détails, les finitions de qualité et l'incroyable luminosité des parois de douche Claire Design confèrent une immédiate sensation d'élégance et personnalité à la salle de bains. Étudiée pour une fonctionnalité et une adaptabilité totale, la série offre beaucoup de solutions toutes avec des portes battantes pour garantir confort, harmonie et élégance.

De details, kwaliteitsvolle afwerkingen en ongelooflijk verlichtende douchewanden Claire Design geven een onmiddellijk gevoel van elegantie en persoonlijkheid aan de badkamer. Ontworpen voor een maximale functionaliteit en aanpasbaarheid, biedt deze serie een oneindig aantal oplossingen allemaal voorzien van klapdeuren om comfort, harmonie en raffinatie te garanderen.

Die Details, das Qualitätsfinish, und die unglaubliche Helligkeit der Duschabtrennungen Claire Design verleihen dem Badezimmer sofort Eleganz und Persönlichkeit. Mit maximaler Funktion und Anpassungsfähigkeit bietet die Serie unzählige Kombinationsmöglichkeiten, alle mit Klapptüren, um Komfort, Harmonie und Raffinesse zu garantieren.



CLAIRE DESIGN

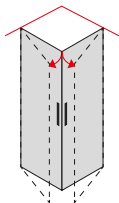
design Studio INDA



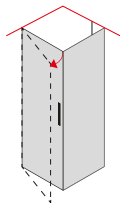
H 195cm

glass
6mm

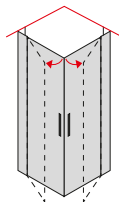
BATTENTE - pivot door - batiente - battante - draaideur - Drehtür



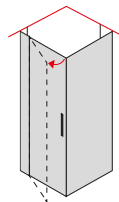
→PAG. 110



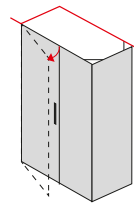
→PAG. 110



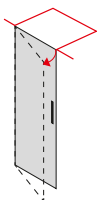
→PAG. 112



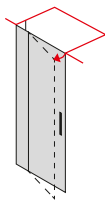
→PAG. 112



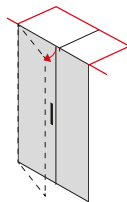
→PAG. 118



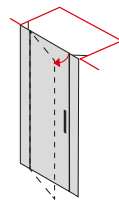
→PAG. 114



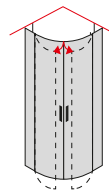
→PAG. 116



→PAG. 118

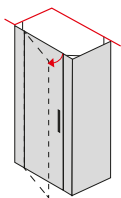


→PAG. 120

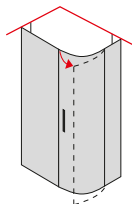


→PAG. 122

Misure speciali disponibili a richiesta - *Special sizes available on request only* - Medidas especiales disponibles bajo pedido
Dimensions spéciales disponibles sur demande - Maatwerk afmetingen op aanvraag verkrijgbaar - *Spezialmasse nur auf Nachfrage erhältlich*



→PAG. 120



→PAG. 124



H | **195cm** | glass | **6mm**

CLAIRE DESIGN

VETRO - *glas - vidrio - verre - glas - Glas*



01
trasparente
transparent
transparent
transparente
transparent
Klarglas



57
serigrafato
silk screen printed
serigrafiado
sérigraphie
geserigrafeerd
Siebgedruckt

 **Inda glass protection** **SU RICHIESTA** - *ON REQUEST* - *BAJO PEDIDO* - *SUR DEMANDE* - *OP AANVRAAG* - *AUF WUNSCH*

TELAIO - *frame - bastidor - profilé - frame - Rahmen*



TT
tipo titanio anodizzato naturale lucido
natural polished anodised titanium type
tipo titanio anodizado natural brillante
type titanium anodisé naturel brillant
natuurlijk geannodiseerd glanzed titanium
Titanium eloxiert, natur, hochglanz

MANIGLIA - *handle - tirador - poignée - greep - Griff*



CR
cromato
chrome-plated
cromado
chromé
verchromd
Verchromt

La guarnizione inferiore abbinata al sistema di snodo a Camme per il sollevamento dell'anta facilita il contatto con il bordo del piatto doccia evitando la fuoriuscita dell'acqua.
The bottom seal in combination with a Cam hinge system for lifting the door, facilitating contact with the edge of the shower tray for a water tight seal.
La junta inferior combinada con el sistema de articulación Camme que hace subir la hoja, facilita el contacto con el borde de los platos de ducha evitando los escapes de agua.



Le joint inférieur couplé au système d'articulation à Came pour le soulèvement du panneau facilite le contact avec le bord du receveur de douche évitant les fuites d'eau.

Het bodemprofiel opend en sluit met een tilt systeem wat de deur optilt en het contact met de douchebak verbeterd wat absolute waterdichtheid garandeerd.

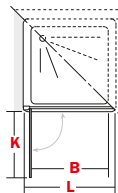
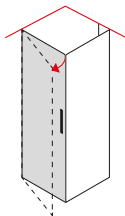
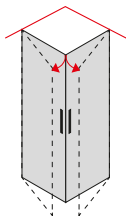
Die untere Dichtung, mit dem Gelenksystem kombiniert, erleichtert die Auflage auf dem Duschwannen und verhindert den Wasserauslauf.

CLAIRE DESIGN



H **195cm**

glass **6mm**



cod.

B511...I

L

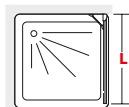
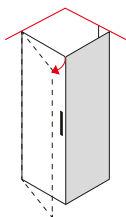
67 - 99 cm

B

59 - 89 cm

K

59 - 89 cm



cod.

B515...0

L

67 - 99 cm

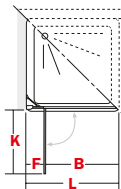
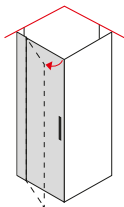
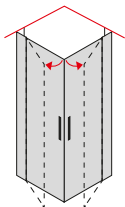
Misure speciali disponibili a richiesta - *Special sizes available on request only* - Medidas especiales disponibles bajo pedido
Dimensions spéciales disponibles sur demande - Maatwerk afmetingen op aanvraag verkrijgbaar - *Spezialmasse nur auf Nachfrage erhältlich*

CLAIRE DESIGN



H **195cm**

glass **6mm**



cod.

B511...0

L

67 - 119 cm

B

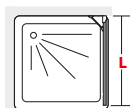
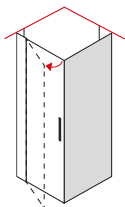
44 - 69 cm

F

19 - 44 cm

K

44 - 69 cm



cod.

B515...0

L

67 - 99 cm

Misure speciali disponibili a richiesta - *Special sizes available on request only* - Medidas especiales disponibles bajo pedido
Dimensions spéciales disponibles sur demande - Maatwerk afmetingen op aanvraag verkrijgbaar - Spezialmasse nur auf Nachfrage erhältlich

CLAIRE DESIGN



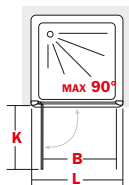
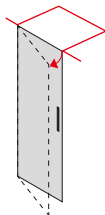


H **195cm**

glass **6mm**



CLAIRE DESIGN



cod.

B514...I

L

67 - 101 cm

B

56,5 - 86,5 cm

K

56 - 86 cm

Misure speciali disponibili a richiesta - *Special sizes available on request only* - Medidas especiales disponibles bajo pedido
Dimensions spéciales disponibles sur demande - Maatwerk afmetingen op aanvraag verkrijgbaar - Spezialmasse nur auf Nachfrage erhältlich

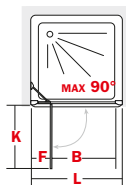
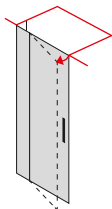


H **195cm**

glass **6mm**



CLAIRE DESIGN



cod.

B514...0

L

67 - 121 cm

B

41,5 - 66,5 cm

F

19 - 44 cm

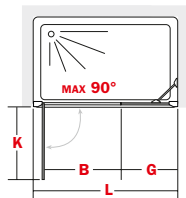
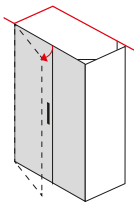
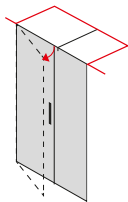
K

41 - 66 cm

Misure speciali disponibili a richiesta - *Special sizes available on request only* - Medidas especiales disponibles bajo pedido
Dimensions spéciales disponibles sur demande - *Maatwerk afmetingen op aanvraag verkrijgbaar* - *Spezialmasse nur auf Nachfrage erhältlich*

H **195cm**

glass **6mm**



cod.

B513...I

L

97 - 181 cm

B

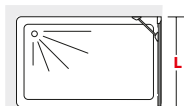
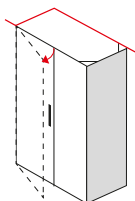
56,5 - 86,5 cm

G

33,5 - 83,5 cm

K

56 - 86 cm



cod.

B515...E

L

67,5 - 101,5 cm

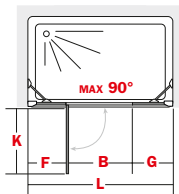
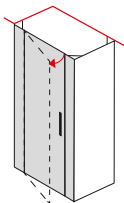
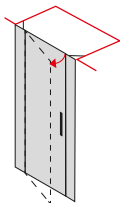
Misure speciali disponibili a richiesta - *Special sizes available on request only* - Medidas especiales disponibles bajo pedido
Dimensions spéciales disponibles sur demande - *Maatwerk afmetingen op aanvraag verkrijgbaar* - *Spezialmasse nur auf Nachfrage erhältlich*

CLAIRE DESIGN



H **195cm**

glass **6mm**



cod.

B513...0

L

117 - 181 cm

B

56,5 - 86,5 cm

F

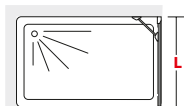
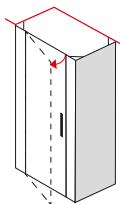
29 - 44 cm

G

28,5 - 43,5 cm

K

56 - 86 cm



cod.

B515...E

L

67,5 - 101,5 cm

Misure speciali disponibili a richiesta - *Special sizes available on request only* - Medidas especiales disponibles bajo pedido
Dimensions spéciales disponibles sur demande - Maatwerk afmetingen op aanvraag verkrijgbaar - *Spezialmasse nur auf Nachfrage erhältlich*

CLAIRE DESIGN

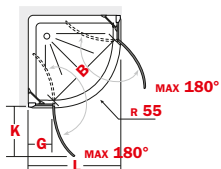
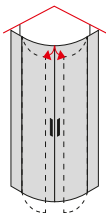




H **195cm**

glass **6mm**

CLAIRE DESIGN



cod.

B517...0

L

77 - 89 cm

B

76 cm

G

19 - 29 cm

K

36 cm

Misure speciali disponibili a richiesta - *Special sizes available on request only* - Medidas especiales disponibles bajo pedido
Dimensions spéciales disponibles sur demande - Maatwerk afmetingen op aanvraag verkrijgbaar - Spezialmasse nur auf Nachfrage erhältlich

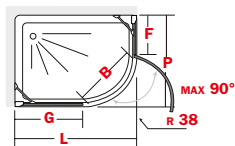
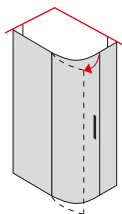
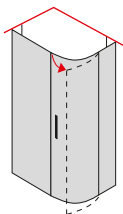


H **195cm**

glass **6mm**



CLAIRE DESIGN



cod.

B5175 0

L

87 - 89 cm

P

67 - 69 cm

B

57 cm

F

24 cm

G

43,5 cm

Misure speciali disponibili a richiesta - *Special sizes available on request only* - Medidas especiales disponibles bajo pedido
Dimensions spéciales disponibles sur demande - *Maatwerk afmetingen op aanvraag verkrijgbaar* - *Spezialmasse nur auf Nachfrage erhältlich*



STUDIOS COLLECTION

Collezione dal design contemporaneo che affonda le sue radici nella tradizione italiana. Essenzialità, carattere e funzionalità sono gli elementi stilisticamente distintivi delle soluzioni doccia, che le rendono adatte a qualsiasi ambiente.

Collection of contemporary design that has its roots in the Italian tradition. Simplicity, character and functionality are stylistically distinctive elements of these shower solutions, which make them suitable for any environment.

Colección con design contemporáneo que cuenta con raíces profundas en la tradición italiana. Esencialidad, carácter y funcionalidad son los elementos estilisticamente distintivos de las soluciones ducha, que la hacen idóneas a cualquier ambiente.

Collection de design contemporain qui plonge ses racines dans tradition italienne. Essentialité, caractère et fonctionnalité sont les éléments stylistiques des solutions douches, qui les rendent adaptables à toutes les salle de bains.

Collectie van hedendaags design die zijn wortels heeft in de Italiaanse traditie. Eenvoud, karakter en functionaliteit zijn stilistisch onderscheidende elementen voor deze douche-opstellingen, waardoor ze geschikt zijn in elke omgeving.

Eine Serie des gegenwertigen Design, die ihre Wurzeln in der italienischen Tradition findet. Die stilistischen Elemente der Duschkabine-lösungen unterscheiden sich durch das Wesentliche, das Charaktervolle und in der Zweckmaessigkeit, die fuer jede Umgebung geeignet ist.

Trendy è destinata ad un pubblico attento all'efficienza e legato ad un modello estetico contemporaneo. Un pubblico che ritiene determinante anche l'impatto formale oltre che il livello delle prestazioni. Gli aggettivi di riferimento per Trendy: componibilità, personalizzazione, funzionalità, concretezza, tecnologia.

Trendy is intended for a clientele that looks for efficiency and a contemporary aesthetic style. A client that not only considers the level of performance as a priority, but also the visual impact. Trendy reference adjectives are: modularity, customisation, serviceability, practicability, and technology.

Trendy está destinada a un público que le presta mucha atención a la eficiencia y se decanta por la estética contemporánea. Un público, que no sólo se fija en el nivel de las prestaciones, sino que, además, considera determinante el impacto formal de los objetos. Los adjetivos de referencia de Trendy son modularidad, personalización, funcionalidad, practicidad y tecnología.

Trendy est destinée à une clientèle exigeante en matière d'efficacité et liée à un modèle esthétique contemporain. Une clientèle qui attache une importance déterminante également à l'impact de la forme, au-delà du niveau des performances. Les adjectifs caractérisant le mieux Trendy sont la modularité, la personnalisation, la fonctionnalité, l'authenticité et la technologie.

Trendy is bestemd voor een publiek dat op zoek is naar functionaliteit en een moderne uitstraling. Een klant die niet alleen het niveau van de prestaties in acht neemt, maar ook de visuele impact. De sleutelwoorden toegeschreven aan Trendy zijn: veelzijdig, aan te passen aan persoonlijke wensen, functionaliteit, geloofwaardigheid en technologie.

Trendy ist für Kunden bestimmt, die Wert auf Effizienz legen und moderne ästhetische Ansprüche haben, für Kunden, die neben der Qualität der Leistung auch auf die Form achten. Die Eigenschaften der Trendy-Linie sind: Flexibilität, individuelle und konkrete Lösungen, Zweckmäßigkeit, hohes technisches Niveau.

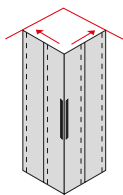


TRENDY

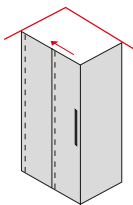
design Studio INDA



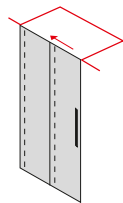
SCORREVOLE - sliding door - corredera - coulissante - schuifdeur - Schiebetür



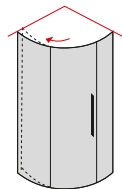
→PAG. 136



→PAG. 138

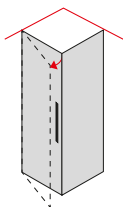


→PAG. 142

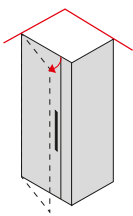


→PAG. 146

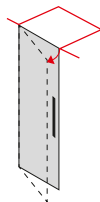
BATTENTE - pivot door - batiente - battante - draaideur - Drehtür



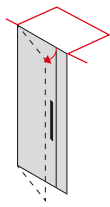
→PAG. 140



→PAG. 140



→PAG. 144



→PAG. 144

Misure speciali disponibili a richiesta - *Special sizes available on request only* - Medidas especiales disponibles bajo pedido
Dimensions spéciales disponibles sur demande - Maatwerk afmetingen op aanvraag verkrijgbaar - *Spezialmasse nur auf Nachfrage erhältlich*

VETRO - *glas - vidrio - verre - glas - Glas*



01
 trasparente
transparent
 transparent
transparente
 transparent
Klarglas



80
 ice
ice
 ice
ice
 ice
ice



51
 righe
righe
 righe
righe
 righe
righe



14
 grigio
grey
 gris
gris
 grijs
Grau

 **Inda glass protection** **SU RICHIESTA - ON REQUEST - BAJO PEDIDO - SUR DEMANDE - OP AANVRAAG - AUF WUNSCH**

TELAIO - *frame - bastidor - profilé - frame - Rahmen*



AN
 tipo cromato anodizzato naturale lucido
natural polished anodized chrome type
 tipo cromo anodizado natural brillante
natural polished anodized type chromé
 natuurlijk glanzend geanodiseerd type Chromoom
Verchromt eloxiert, Natur, Hochglanz



AK
 silver e tipo cromato
silver and chrome type
 plata y tipo cromo
silver et type chromé
 zilver en type Chromoom
Silber und Chrom

MANIGLIE - handles - tiradores - poignées - grepen - Griffe

DI SERIE - SERIES - DE SERIE
DE SERIE - STANDAARD - AUS DER SERIE



B4001 0 CR

cromato
chrome-plated
cromado
chromé
verchromd
Verchromt



B4002 0 CR

cromato
chrome-plated
cromado
chromé
verchromd
Verchromt



B4003 0 DM

cromato e legno tinto moro
chrome-plated and dark oak
cromado y madera teñida marrón oscuro
chromé et bois teinté foncé
verchromd en donker hout
Verchromt und dunkel Holz



B4004 0 CP

cromato e plexiglass satinato
chrome-plated and satined plexiglass
cromado y plexiglass satinado
chromé et plexiglas satiné
verchromd en gesatineerd plexiglas
Verchromt und satiniertes Plexiglas

PORTASALVIETTE - towel holder - toallero - porte-serviettes - handdoekhouder - Handtuchhalter

DI SERIE - SERIES - DE SERIE
DE SÉRIE - STANDAARD - AUS DER SERIE



B4001 ... CR

cromato
chrome-plated
cromado
chromé
verchromd
Verchromt



B4002 ... CR

cromato
chrome-plated
cromado
chromé
verchromd
Verchromt



B4003 ... CR

cromato e legno tinto moro
chrome-plated and dark oak
cromado y madera teñida marrón oscuro
chromé et bois teinté foncé
verchromd en donker hout
Verchromt und dunkel Holz



B4004 ... CR

cromato e plexiglass satinato
chrome-plated and satinized plexiglass
cromado y plexiglass satinado
chromé et plexiglas satiné
verchromd en gesatineerd plexiglas
Verchromt und satiniertes Plexiglas

Ante sganciabili, un semplice gesto per facilitare la pulizia delle ante.

Detachable doors, a simple operation to facilitate cleaning.

Puertas desmontables, un simple gesto para facilitar la limpieza de las puertas.



Portes décrochables, un simple geste pour faciliter le nettoyage des portes.

Uitneembare schuifpanelen, een simpele handeling om het schoonmaken te vergemakkelijken.

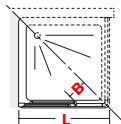
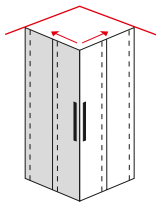
Aushängbare Türen, ein einfacher Handgriff, der die Reinigung der Türen erleichtert.

TRENDY



H **195cm**

glass **6mm**



cod.

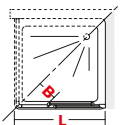
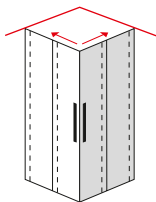
L

B

B441...L

67 - 99 cm

18,5 - 28,5 cm



cod.

L

B

B441...R

67 - 99 cm

18,5 - 28,5 cm

Misure speciali disponibili a richiesta - *Special sizes available on request only* - Medidas especiales disponibles bajo pedido
Dimensions spéciales disponibles sur demande - Maatwerk afmetingen op aanvraag verkrijgbaar - *Spezialmasse nur auf Nachfrage erhältlich*

TRENDY



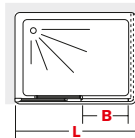
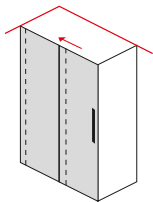


H **195cm**

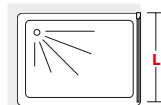
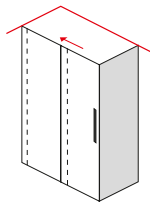
glass **6mm**



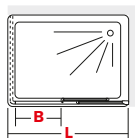
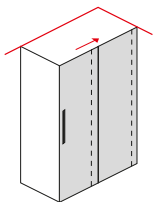
TRENDY



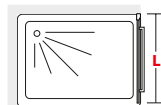
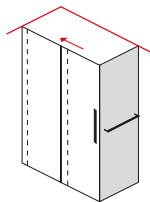
cod. **L** **B**
B443...L 98 - 160 cm 41 - 71 cm



cod. **L**
B445...A 68 - 100 cm



cod. **L** **B**
B443...R 98 - 160 cm 41 - 71 cm

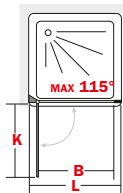
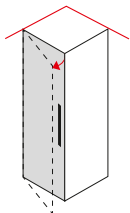


cod. **L**
B445...0 68 - 100 cm

Misure speciali disponibili a richiesta - *Special sizes available on request only* - Medidas especiales disponibles bajo pedido
Dimensions spéciales disponibles sur demande - *Maatwerk afmetingen op aanvraag verkrijgbaar* - *Spezialmasse nur auf Nachfrage erhältlich*

H 195cm

glass 6mm



cod.

B444...T

L

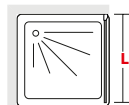
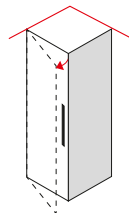
68 - 90 cm

B

56 - 76 cm

K

58 - 78 cm

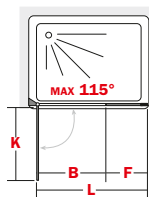
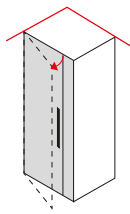


cod.

B445...A

L

68 - 100 cm



cod.

B443...T

L

88 - 120 cm

B

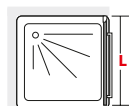
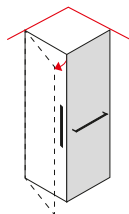
56 - 66 cm

F

24 - 44 cm

K

58 - 68 cm



cod.

B445...O

L

68 - 100 cm

Misure speciali disponibili a richiesta - Special sizes available on request only - Medidas especiales disponibles bajo pedido

Dimensions spéciales disponibles sur demande - Maatwerk afmetingen op aanvraag verkrijgbaar - Spezialmasse nur auf Nachfrage erhältlich

TRENDY



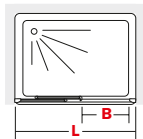
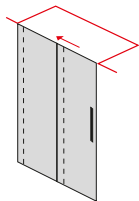


H **195cm**

glass **6mm**



TRENDY



cod.

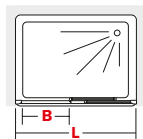
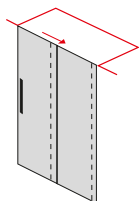
B443...L

L

96 - 160 cm

B

41 - 71 cm



cod.

B443...R

L

96 - 160 cm

B

41 - 71 cm

Misure speciali disponibili a richiesta - *Special sizes available on request only* - Medidas especiales disponibles bajo pedido
Dimensions spéciales disponibles sur demande - Maatwerk afmetingen op aanvraag verkrijgbaar - *Spezialmasse nur auf Nachfrage erhältlich*

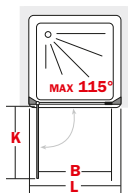
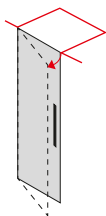


H **195cm**

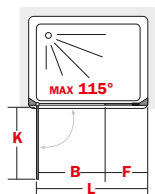
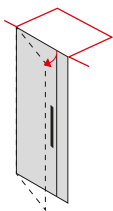
glass **6mm**



TRENDY



cod. **L** **B** **K**
B444...T 66 - 90 cm 56 - 76 cm 58 - 78 cm



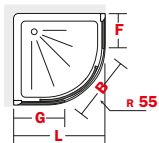
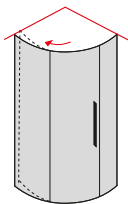
cod. **L** **B** **F** **K**
B443...T 86 - 120 cm 56 - 66 cm 24 - 44 cm 58 - 68 cm



Misure speciali disponibili a richiesta - *Special sizes available on request only* - Medidas especiales disponibles bajo pedido
Dimensions spéciales disponibles sur demande - Maatwerk afmetingen op aanvraag verkrijgbaar - *Spezialmasse nur auf Nachfrage erhältlich*

H **195cm**

glass **6mm**



cod.

B447...L

L

77 - 101 cm

B

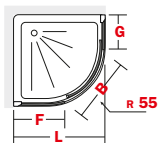
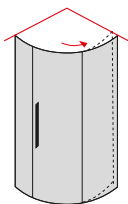
44 cm

G

50 - 70 cm

F

24 - 44 cm



cod.

B447...R

L

77 - 101 cm

B

44 cm

G

50 - 70 cm

F

24 - 44 cm

Misure speciali disponibili a richiesta - *Special sizes available on request only* - Medidas especiales disponibles bajo pedido
Dimensions spéciales disponibles sur demande - Maatwerk afmetingen op aanvraag verkrijgbaar - *Spezialmasse nur auf Nachfrage erhältlich*

TRENDY



Personalizzabile, adattabile e funzionale, Praia è il programma di pareti doccia nato da un'accurata progettazione che valorizza la purezza di un disegno semplice e moderno. Una serie contraddistinta da soluzioni intelaiate reversibili caratterizzate da dettagli tecnici interessanti che consentono diverse possibilità di realizzazione con una elevata versatilità compositiva.

Personal, adaptable and functional, Praia is the range of shower enclosures which was developed through accurate design accentuating the purity of a simple and modern look. A series distinguished by reversible framed solutions characterized by interesting technical details that allow different possibilities of production with a high compositional versatility.

Personal, adaptable y funcional, Praia es el programa de cabinas de ducha nacido de una cuidada proyectación que valoriza la pureza de un diseño simple y moderno. Una serie distinguida por soluciones enmarcadas reversibles y caracterizada de detalles técnicos interesantes que permiten distintas posibilidades de realización con una versatilidad de composición elevada.

Personnel, adaptable et fonctionnel, Praia est le programme de parois de douche né d'un projet soigné mettant en valeur la pureté d'un dessin simple et moderne. Une série qui se distingue par des solutions cadrés réversibles caractérisées par des détails techniques intéressants qui permettent différentes possibilités de réalisation avec une grande versatilité de composition.

Persoonlijk, aanpasbaar en functioneel, Praia is het douchcabine programma wat ontstaan is door accuraat ontwerp wat de puurheid van simpele en moderne lijnen accentueerd. Een serie gekenmerkt door reversebele ingelijste oplossingen gekenmerkt door interessante technische details die verschillende ontwerpmogelijkheden met een grote veelzijdigheid van samenstelling toestaan.

Personal, passend und funktionell. Praia ist das Duschabtrennungsprogramm, das aus einer sorgfältigen Planung entstanden ist, die ein modernes und einfaches Design hervor hebt. Eine Serie gekennzeichnet von Lösungen mit umkehrbaren rahmen gekennzeichnet durch technische interessante Details mit denen verschiedene Möglichkeiten der Verwirklichung und mit eine hohe Vielseitige Komposition.



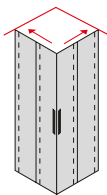
PRAIA

design Studio LINDA

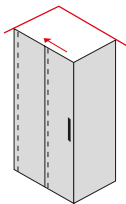


H **195cm** glass **6mm - 8mm**

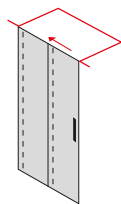
SCORREVOLE - sliding door - corredera - coulissante - schuifdeur - Schiebetür



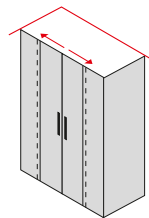
→PAG. 158



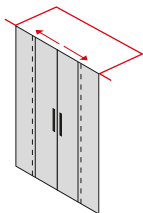
→PAG. 160



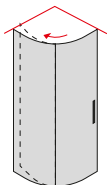
→PAG. 160



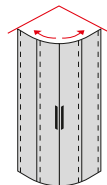
→PAG. 162



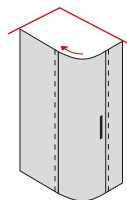
→PAG. 162



→PAG. 168



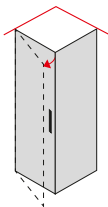
→PAG. 170



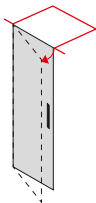
→PAG. 172

Misure speciali disponibili a richiesta - *Special sizes available on request only* - Medidas especiales disponibles bajo pedido
Dimensions spéciales disponibles sur demande - Maatwerk afmetingen op aanvraag verkrijgbaar - *Spezialmasse nur auf Nachfrage erhältlich*

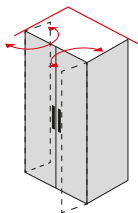
BATTENTE - pivot door - batiente - battante - draaideur - Drehtür



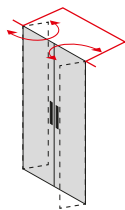
→PAG. 164



→PAG. 164



→PAG. 166



→PAG. 166

H **195cm** glass **6mm - 8mm**

VETRO - *glas - vidrio - verre - glas - Glas*



01
trasparente
transparent
transparent
transparente
transparent
Klarglas



73
trasparente / serigrafato
transparent / silk screen printed
transparent / serigrafiado
transparente / sérigraphie
transparent / geserigrafeerd
Klarglas / Siebgedruckt

 **Inda glass protection** **SU RICHIESTA** - *ON REQUEST* - *BAJO PEDIDO* - *SUR DEMANDE* - *OP AANVRAAG* - *AUF WUNSCH*

TELAIO - *frame - bastidor - profilé - frame - Rahmen*



AA
silver anodizzato naturale opaco
natural mat anodized silver
anodizado plata
silver anodisé naturel mat
geanodiseerd natuurlijk mat zilver
Natur matt eloxiert Silber



AN
tipo cromato anodizzato naturale lucido
natural polished anodized chrome type
tipo cromo anodizado natural brillante
natural polished anodized type chromé
natuurlijk glanzend geanodiseerd type Chromo
Verchromt eloxiert, Natur, Hochglanz



WZ
bianco verniciato
white painted
blanco pintado
blanc verni
wit gespoten
Weiß Lackiert

MANIGLIE - handles - tiradores - poignées - grepen - Griffe



CR
cromato
chrome-plated
cromado
chromé
verchromd
Verchromt



WZ
bianco
white
blanco
blanc
wit
Weiß



Ante sganciabili, un semplice gesto per facilitare la pulizia delle ante.

Detachable doors, a simple operation to facilitate cleaning.

Puertas desmontables, un simple gesto para facilitar la limpieza de las puertas.

Portes décrochables, un simple geste pour faciliter le nettoyage des portes.

Uitneembare schuifpanelen, een simpele handeling om het schoonmaken te vergemakkelijken.

Aushängbare Türen, ein einfacher Handgriff, der die Reinigung der Türen erleichtert.



La chiusura magnetica, adottata per tutti gli articoli, assicura la massima tenuta all'acqua.

The magnetic closure, included in all articles, ensures maximum water resistance.

Cierre magnético, en todos los artículos de la gama, garantiza la máxima estanqueidad.

Fermeture magnétique, adoptée pour tous les articles, assure la maximale étanchéité.

Magnetische sluiting , een perfecte waterdichte deur.

Magnetveschluss der Tür, wird für alle Artikel gebraucht und versichert die grösste Dichtigkeit.

L'utilizzo delle staffe di rinforzo è necessario per l'ancoraggio a muro delle pareti fisse.
The use of the Reinforcement brackets is necessary for the wall-mounted fixed panels.
Es necesario utilizar los soportes de refuerzo para el anclaje a la pared de los paredes fijas.



L'utilisation des bras de renfort est nécessaire pour la fixation murale des parois fixes.
De verstevigingsbeugels dienen gebruikte worden om de vaste wand aan de muur te bevestigen.
Die Verstärkungsbügel müssen zur Wandverankerung der feste Wand verwendet werden.

Le guarnizioni inferiori delle ante garantiscono una perfetta tenuta all'acqua.

The bottom strips of the doors guarantee a watertight closure.

Las guarniciones inferiores de la puerta, garantizan una mejor estanqueidad.

Les joints inférieurs des portes garantissent une parfaite étanchéité.

De onderste stripen van de deuren garanderen een perfecte waterdichtheid.

Die unteren horizontalen Dichtungen der Türen garantieren eine vollkommene Wasserdichte.



Lo scorrimento interno delle ante permette di ridurre al minimo gli ingombri offrendo un'ampia apertura.

The sliding mechanism inside the doors allows for minimal space use offering a wide opening.

El deslizamiento interno de las puertas, permite reducir los obstáculos al máximo, ofreciendo una amplia abertura.

Le coulissement interne des volets permet de réduire au minimum les encombrements offrant une large ouverture.

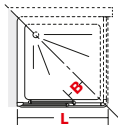
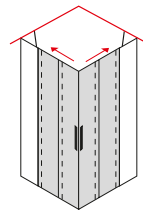
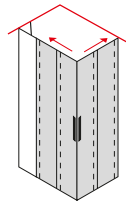
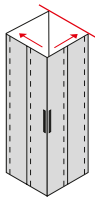
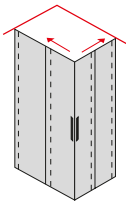
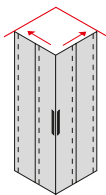
Het schuiven van de deuren aan de binnenkant maakt het mogelijk om de obstakels tot een minimum te beperken

en zo een brede opening te realiseren.

Das interne Gleiten der Schiebetüren gestattet eine größere Öffnung.

H **195cm**

glass **6mm - 8mm**



cod.

L

B

B181...0

67 - 119 cm

18,5 - 28,5 cm

Misure speciali disponibili a richiesta - *Special sizes available on request only* - Medidas especiales disponibles bajo pedido
Dimensions spéciales disponibles sur demande - Maatwerk afmetingen op aanvraag verkrijgbaar - *Spezialmasse nur auf Nachfrage erhältlich*

PRAIA



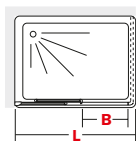
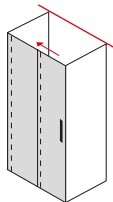
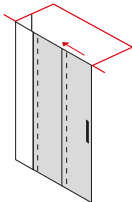
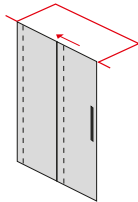
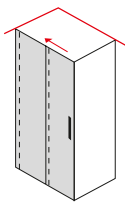


H **195cm**

glass **6mm - 8mm**



PRAIA

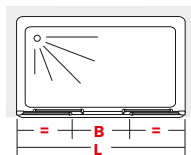
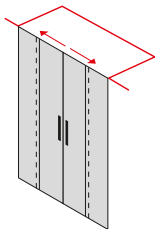
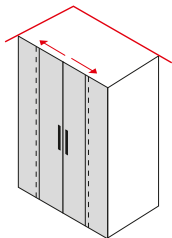


cod.	L	B
B183...1	97 - 121 cm	40 - 50 cm

Misure speciali disponibili a richiesta - *Special sizes available on request only* - Medidas especiales disponibles bajo pedido
Dimensions spéciales disponibles sur demande - Maatwerk afmetingen op aanvraag verkrijgbaar - Spezialmasse nur auf Nachfrage erhältlich

H **195cm**

glass
6mm - 8mm



cod.	L	B
B183...2	137 - 181 cm	52 - 72 cm

Misure speciali disponibili a richiesta - *Special sizes available on request only* - Medidas especiales disponibles bajo pedido
Dimensions spéciales disponibles sur demande - Maatwerk afmetingen op aanvraag verkrijgbaar - *Spezialmasse nur auf Nachfrage erhältlich*

PRAIA



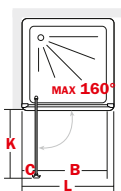
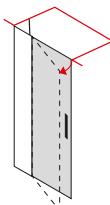
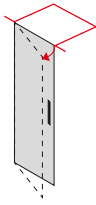
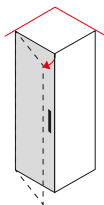


H **195cm**

glass **8mm**



PRAIA

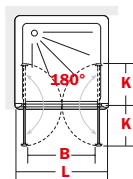
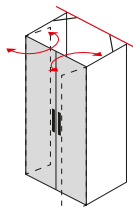
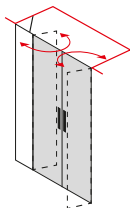
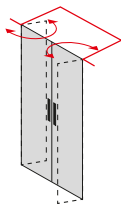
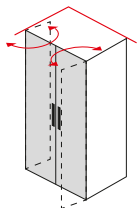


cod.	L	B	C	K
B184...0	67 - 101 cm	50 - 65 cm	13 - 28 cm	51 - 66 cm

Misure speciali disponibili a richiesta - *Special sizes available on request only* - Medidas especiales disponibles bajo pedido
Dimensions spéciales disponibles sur demande - Maatwerk afmetingen op aanvraag verkrijgbaar - Spezialmasse nur auf Nachfrage erhältlich

H **195cm**

glass **8mm**



cod.	L	B	K
B186...0	67 - 101 cm	48 - 78 cm	25 - 40 cm

Misure speciali disponibili a richiesta - *Special sizes available on request only* - Medidas especiales disponibles bajo pedido
Dimensions spéciales disponibles sur demande - Maatwerk afmetingen op aanvraag verkrijgbaar - Spezialmasse nur auf Nachfrage erhältlich

PRAIA



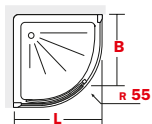
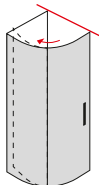
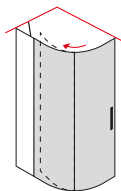
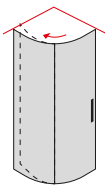


H 195cm

glass 6mm



PRAIA

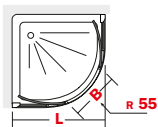
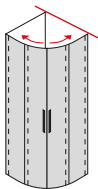
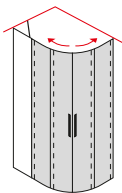
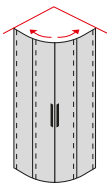


cod.	L	B
B187...0	77 - 91 cm	50 - 54 cm

Misure speciali disponibili a richiesta - *Special sizes available on request only* - Medidas especiales disponibles bajo pedido
Dimensions spéciales disponibles sur demande - Maatwerk afmetingen op aanvraag verkrijgbaar - *Spezialmasse nur auf Nachfrage erhältlich*

H **195cm**

glass **6mm**



cod.

L

B

B187...0

77 - 101 cm

41,5 - 54,5 cm

Misure speciali disponibili a richiesta - *Special sizes available on request only* - Medidas especiales disponibles bajo pedido
Dimensions spéciales disponibles sur demande - Maatwerk afmetingen op aanvraag verkrijgbaar - Spezialmasse nur auf Nachfrage erhältlich

PRAIA



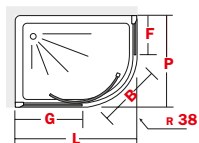
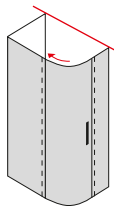
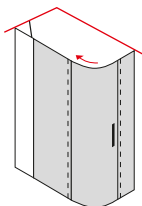
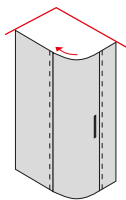


H **195cm**

glass **6mm**



PRAIA



cod.

L

P

B

F

G

B187...0

87 - 101 cm

67 - 81 cm

43 - 47 cm

30 - 40 cm

50 - 60 cm

Misure speciali disponibili a richiesta - *Special sizes available on request only* - Medidas especiales disponibles bajo pedido
Dimensions spéciales disponibles sur demande - Maatwerk afmetingen op aanvraag verkrijgbaar - *Spezialmasse nur auf Nachfrage erhältlich*

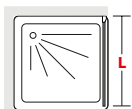
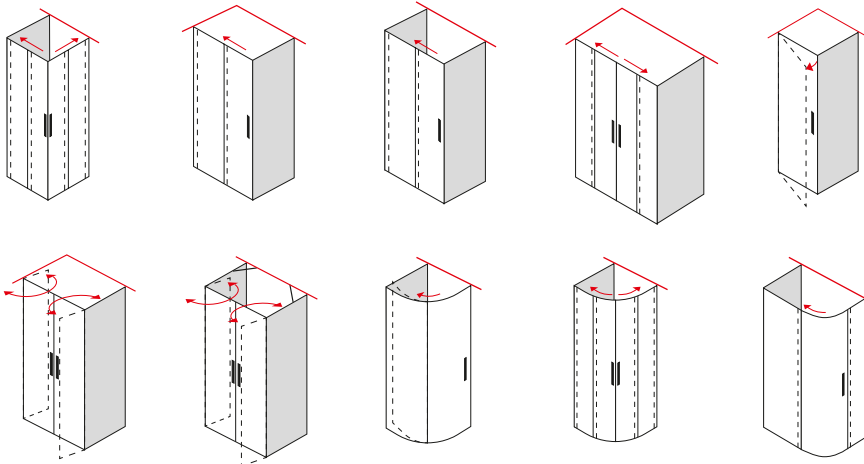


H **195cm**

glass **6mm**



PRAIA



cod.

L

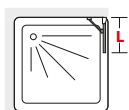
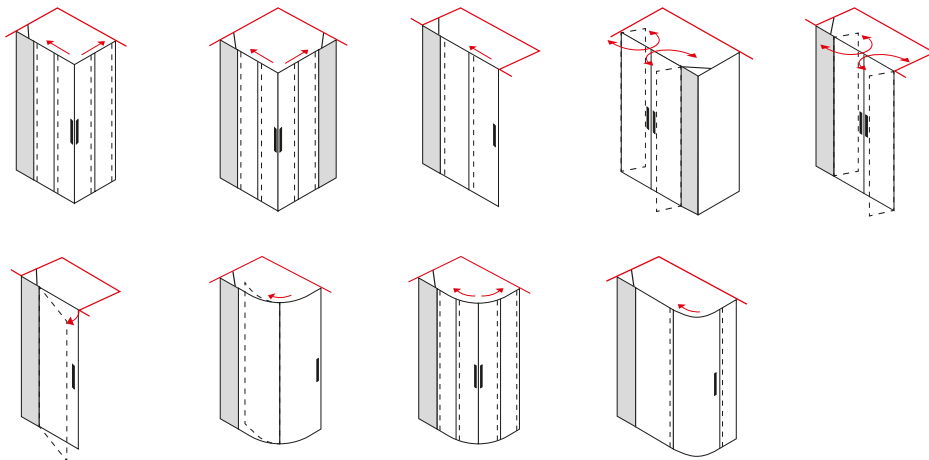
B105...0

67 - 101 cm

Misure speciali disponibili a richiesta - *Special sizes available on request only* - Medidas especiales disponibles bajo pedido
Dimensions spéciales disponibles sur demande - Maatwerk afmetingen op aanvraag verkrijgbaar - Spezialmasse nur auf Nachfrage erhältlich

H 195cm

glass 6mm



cod.

L

B105...L

20 - 40 cm

Misure speciali disponibili a richiesta - *Special sizes available on request only* - Medidas especiales disponibles bajo pedido
Dimensions spéciales disponibles sur demande - Maatwerk afmetingen op aanvraag verkrijgbaar - Spezialmasse nur auf Nachfrage erhältlich

PRAIA



Linee pulite e design flat: queste le linee guida che hanno ispirato i nostri designer per il restyling di New Claire. Un prodotto esteticamente nuovo che mantiene vive le proprie peculiarità tecniche in fatto di affidabilità, durata e ottimo rapporto qualità/prezzo.

Clean lines and flat design: these are the guidelines that have inspired our designers for the restyling of New Claire. A new product aesthetically that keeps alive its technical peculiarities in terms of reliability, durability and best value for money.

Líneas limpias y un desing flat: son las directrices que han inspirado a nuestros diseñadores para el restyling de la New Claire. Un nuevo producto estéticamente nuevo que mantiene vivas sus particularidades técnicas en términos de fiabilidad, durabilidad y una excelente relación calidad/precio.

Lignes épurées et design flat: ce sont les lignes directrices qui ont inspiré nos designers pour le restyling de New Claire. Un produit esthétiquement nouveau qui maintient en vie ses propres particularités techniques en termes de fiabilité, de durabilité et excellent rapport qualité/prix.

Strakke lijnen en platte ontwerp: dit zijn de richtlijnen die onze ontwerpers geïnspireerd hebben voor de restyling van New Claire. Een nieuw product esthetisch die tot leven hun technische eigenaardigheden houdt in termen van betrouwbaarheid, duurzaamheid en uitstekende prijs/kwaliteit verhouding.

Klare Linien und flaches Design: Das sind die Leitlinien, die unsere Designer für die Neugestaltung der New Claire inspiriert haben. Ein neues Produkt, das aber weiterhin seine technischen Eigentümlichkeiten wie Zuverlässigkeit, Langlebigkeit und ein hervorragendes Qualität/Preis-Verhältnis beibehaelt.



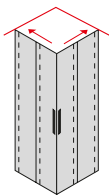
NEW CLAIRE

design Studio INDA

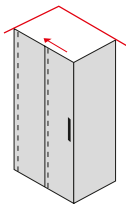


H **195cm** glass **6mm**

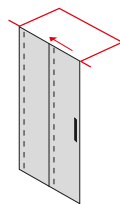
SCORREVOLE - sliding door - corredera - coulissante - schuifdeur - Schiebetür



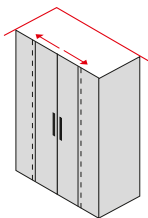
→PAG. 184



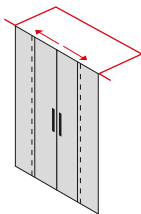
→PAG. 186



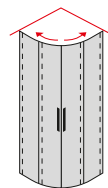
→PAG. 186



→PAG. 188



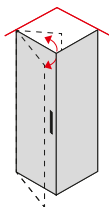
→PAG. 188



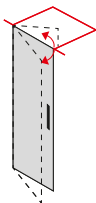
→PAG. 198

Misure speciali disponibili a richiesta - *Special sizes available on request only* - Medidas especiales disponibles bajo pedido
Dimensions spéciales disponibles sur demande - Maatwerk afmetingen op aanvraag verkrijgbaar - *Spezialmasse nur auf Nachfrage erhältlich*

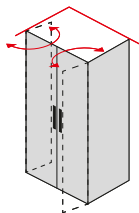
BATTENTE - pivot door - batiente - battante - draaideur - Drehtür



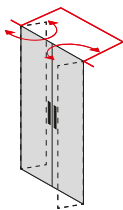
→PAG. 190



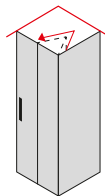
→PAG. 190



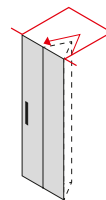
→PAG. 194



→PAG. 194



→PAG. 196



→PAG. 196

H **195cm** glass **6mm**

VETRO - *glas* - *vidrio* - *verre* - *glas* - *Glas*



01
trasparente
transparent
transparent
transparente
transparent
Klarglas



30
stampato
clear print
granulato
granité
helder bedrukt
Struktur



73
trasparente / serigrafato
transparent / silk screen printed
transparent / serigrafato
transparente / sérigraphie
transparent / geserigrafeerd
Klarglas / Siebgedruckt

 **Inda glass protection** **SU RICHIESTA** - *ON REQUEST* - *BAJO PEDIDO* - *SUR DEMANDE* - *OP AANVRAAG* - *AUF WUNSCH*

TELAIO - *frame* - *bastidor* - *profilé* - *frame* - *Rahmen*



AA
silver anodizzato naturale opaco
natural mat anodized silver
anodizado plata
silver anodisé naturel mat
geanodiseerd natuurlijk mat zilver
Natur matt eloxiert Silber



AN
tipo cromato anodizzato naturale lucido
natural polished anodized chrome type
tipo cromo anodizado natural brillante
natural polished anodized type chromé
natuurlijk glanzend geanodiseerd type Chromo
Verchromt eloxiert, Natur, Hochglanz



WZ
bianco verniciato
white painted
blanco pintado
blanc verni
wit gespoten
Weiß Lackiert

MANIGLIE - handles - tiradores - poignées - grepen - Griffe



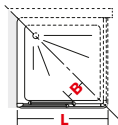
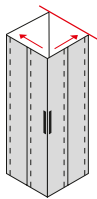
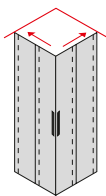
CR
cromato
chrome-plated
cromado
chromé
verchromd
Verchromt



WZ
bianco
white
blanco
blanc
wit
Weiß

H **195cm**

glass **6mm**



cod.

B561...0

L

67 - 119 cm

B

17 - 27 cm

Misure speciali disponibili a richiesta - *Special sizes available on request only* - Medidas especiales disponibles bajo pedido
Dimensions spéciales disponibles sur demande - Maatwerk afmetingen op aanvraag verkrijgbaar - Spezialmasse nur auf Nachfrage erhältlich

NEW CLAIRE



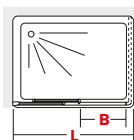
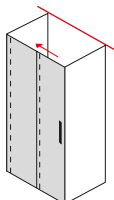
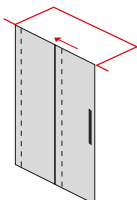
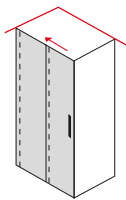


H **195cm**

glass **6mm**



NEW CLAIRE



cod.

L

B

B563...1

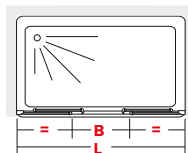
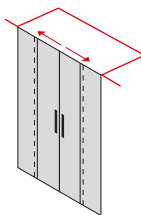
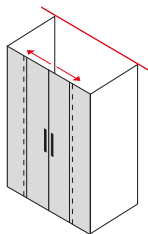
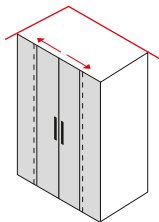
97 - 171 cm

38 - 73 cm

Misure speciali disponibili a richiesta - *Special sizes available on request only* - Medidas especiales disponibles bajo pedido
Dimensions spéciales disponibles sur demande - Maatwerk afmetingen op aanvraag verkrijgbaar - *Spezialmasse nur auf Nachfrage erhältlich*

H **195cm**

glass
6mm



cod.

L

B

B563...2

137 - 181 cm

54 - 72 cm

Misure speciali disponibili a richiesta - *Special sizes available on request only* - Medidas especiales disponibles bajo pedido
Dimensions spéciales disponibles sur demande - Maatwerk afmetingen op aanvraag verkrijgbaar - Spezialmasse nur auf Nachfrage erhältlich

NEW CLAIRE



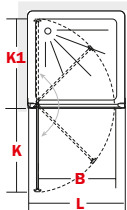
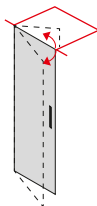
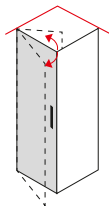


H **195cm**

glass **6mm**



NEW CLAIRE



cod.	L	B	K	K1
B564...0	67 - 101 cm	55 - 85 cm	53 - 83 cm	59 - 89 cm

Misure speciali disponibili a richiesta - *Special sizes available on request only* - Medidas especiales disponibles bajo pedido
Dimensions spéciales disponibles sur demande - Maatwerk afmetingen op aanvraag verkrijgbaar - Spezialmasse nur auf Nachfrage erhältlich

Ante sganciabili, un semplice gesto per facilitare la pulizia delle ante.
Detachable doors, a simple operation to facilitate cleaning.
Puertas desmontables, un simple gesto para facilitar la limpieza de las puertas.



Portes décrochantes, un simple geste pour faciliter le nettoyage des portes.
Uitneembare schuifpanelen, een simpele handeling om het schoonmaken te vergemakkelijken.
Aushängbare Türen, ein einfacher Handgriff, der die Reinigung der Türen erleichtert.

NEW CLAIRE

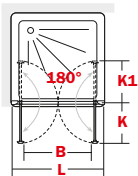
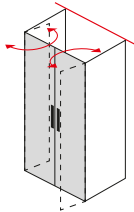
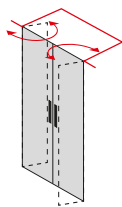
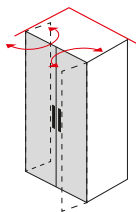




H **195cm**

glass **6mm**

NEW CLAIRE



cod.	L	B	K	K1
B566...0	67 - 101 cm	55 - 85 cm	24 - 39 cm	31 - 46 cm

Misure speciali disponibili a richiesta - *Special sizes available on request only* - Medidas especiales disponibles bajo pedido
Dimensions spéciales disponibles sur demande - Maatwerk afmetingen op aanvraag verkrijgbaar - *Spezialmasse nur auf Nachfrage erhältlich*

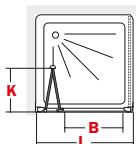
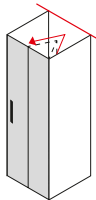
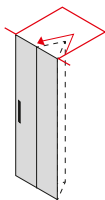
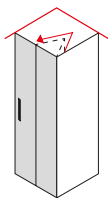


H **195cm**

glass **6mm**



NEW CLAIRE



cod.

B562...0

L

67 - 101 cm

B

41 - 68 cm

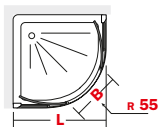
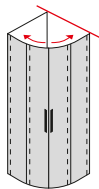
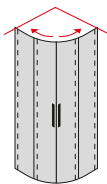
K

33 - 48 cm

Misure speciali disponibili a richiesta - *Special sizes available on request only* - Medidas especiales disponibles bajo pedido
Dimensions spéciales disponibles sur demande - *Maatwerk afmetingen op aanvraag verkrijgbaar* - *Spezialmasse nur auf Nachfrage erhältlich*

H **195cm**

glass **6mm**



cod.

L

B

B567...0

77 - 99 cm

38 - 41 cm

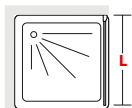
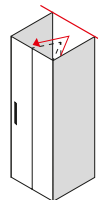
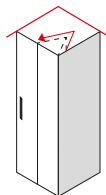
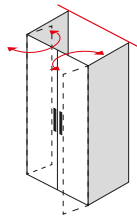
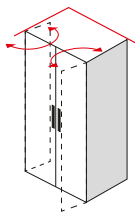
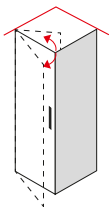
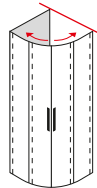
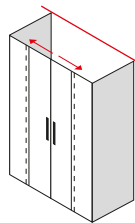
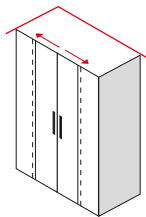
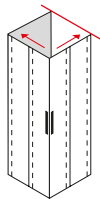
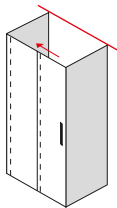
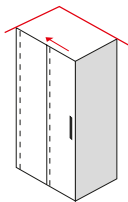
Misure speciali disponibili a richiesta - *Special sizes available on request only* - Medidas especiales disponibles bajo pedido
Dimensions spéciales disponibles sur demande - Maatwerk afmetingen op aanvraag verkrijgbaar - *Spezialmasse nur auf Nachfrage erhältlich*

NEW CLAIRE



H 195cm

glass 6mm



cod.

L

B565...0

67 - 99 cm

Misure speciali disponibili a richiesta - *Special sizes available on request only* - Medidas especiales disponibles bajo pedido
Dimensions spéciales disponibles sur demande - Maatwerk afmetingen op aanvraag verkrijgbaar - *Spezialmasse nur auf Nachfrage erhältlich*

NEW CLAIRE



Una serie dal design dalla linea gradevole e accattivante dove tutti i modelli si distinguono per la loro adattabilità per soddisfare le esigenze di mercato e per offrire sempre la giusta soluzione. Scorrimenti, guarnizioni e facilità di installazione sono le caratteristiche essenziali che contraddistinguono Rapid.

A series from the pleasing and attractive line design where all models are characterized by their adaptability in order to satisfy the market needs and to offer always the right solution. Sliding, gaskets and easy installation are the essential characteristics that distinguished Rapid.

Una serie con un design de líneas agradables y cautivadoras donde todos los modelos se distinguen por su adaptabilidad para satisfacer las exigencias del mercado y para ofrecer siempre una solución adecuada. Deslizamientos, juntas inferiores, y facilidad de instalación son las características esenciales que diferencian Rapid.

Une série design aux lignes agréables et attrayantes où tous les modèles se distinguent pour leur facilité d'adaptation pour satisfaire les exigences du marché et pour offrir la bonne solution. Coulissements, joints et facilité de montage sont les caractéristiques essentielles qui distinguent Rapid.

Een reeks met een aantrekkelijke lijn van ontwerpen waar elk model zich onderscheidt door hun aanpassingsvermogen aan de behoefte van de sector te voldoen en om de juiste oplossing te bieden. Geleiding, rubbers en installatiegemak zijn de essentiële kenmerken die Rapid onderscheiden.

Eine Serie von der Linie Design angenehm und ansprechend wo alle Modelle sich unterscheiden für ihre Anpassungsfähigkeit um die Bedürfnisse des Marktes gerecht zu werden und die richtige Lösung anzubieten. Schiebetüren, Dichtung und einfache Installation sind die wesentlichen Merkmale für Rapid.

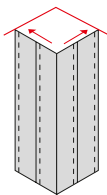


RAPID

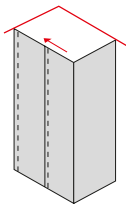
design Studio INDA



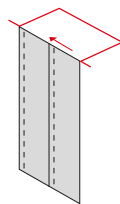
SCORREVOLE - *sliding door* - *corredera* - *coulissante* - *schuifdeur* - *Schiebetür*



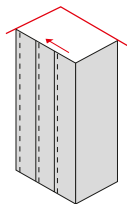
→PAG. 208



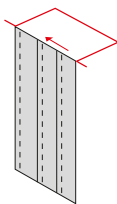
→PAG. 210



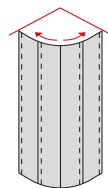
→PAG. 210



→PAG. 212

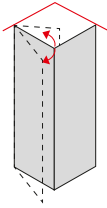


→PAG. 212

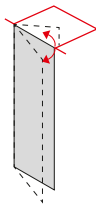


→PAG. 220

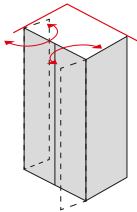
BATTENTE - pivot door - batiente - battante - draaideur - Drehtür



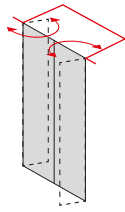
→PAG. 214



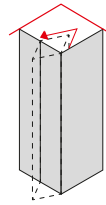
→PAG. 214



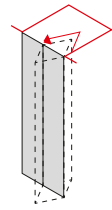
→PAG. 216



→PAG. 216



→PAG. 218



→PAG. 218



VETRO - *glas - vidrio - verre - glas - Glas*



01
 trasparente
transparent
 transparent
transparente
 transparent
Klarglas



30
 stampato
clear print
 granulato
granité
 helder bedrukt
Struktur

 **Inda glass protection** **SU RICHIESTA** - *ON REQUEST* - *BAJO PEDIDO* - *SUR DEMANDE* - *OP AANVRAAG* - *AUF WUNSCH*

TELAIO - *frame - bastidor - profilé - frame - Rahmen*



AA
 silver anodizzato naturale opaco
natural mat anodized silver
 anodizado plata
silver anodisé naturel mat
 Natur matt eloxiert Silber
geanodiseerd natuurlijk mat zilver



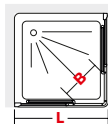
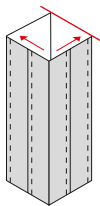
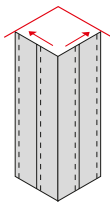
TT
 tipo titanio anodizzato naturale lucido
natural polished anodised titanium type
 tipo titanio anodizado natural brillante
type titanium anodisé naturel brillant
 natuurlijk geannodiseerd glanzed titanium
Titanium eloxiert, natur, hochglanz



WZ
 bianco verniciato
white painted
 blanco pintado
blanc verni
 wit gespoten
Weiß Lackiert

H **190cm**

glass **4mm**



cod.

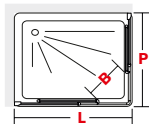
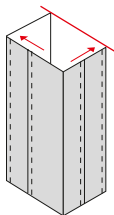
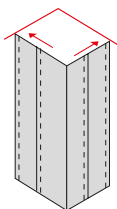
B341...0

L

66 - 90 cm

B

36 - 50 cm



cod.

B341...0

L

66 - 74 cm

P

86 - 90 cm

B

43 - 45 cm

Misure speciali disponibili a richiesta - *Special sizes available on request only* - Medidas especiales disponibles bajo pedido
Dimensions spéciales disponibles sur demande - Maatwerk afmetingen op aanvraag verkrijgbaar - Spezialmasse nur auf Nachfrage erhältlich

RAPID



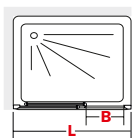
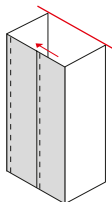
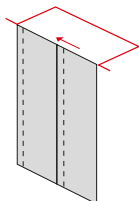
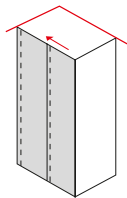


H **190cm**

glass **4mm**



RAPID



cod.

L

B

B343...1

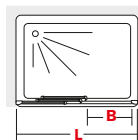
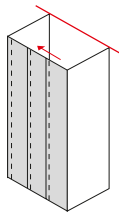
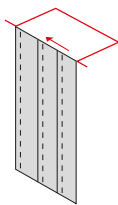
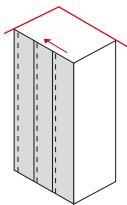
113 - 173 cm

49 - 72 cm

Misure speciali disponibili a richiesta - *Special sizes available on request only* - Medidas especiales disponibles bajo pedido
Dimensions spéciales disponibles sur demande - *Maatwerk afmetingen op aanvraag verkrijgbaar* - *Spezialmasse nur auf Nachfrage erhältlich*

H **190cm**

glass **4mm**



cod.	L	B
B343...3	77 - 121 cm	38 - 60 cm

Misure speciali disponibili a richiesta - *Special sizes available on request only* - Medidas especiales disponibles bajo pedido
Dimensions spéciales disponibles sur demande - Maatwerk afmetingen op aanvraag verkrijgbaar - Spezialmasse nur auf Nachfrage erhältlich

RAPID



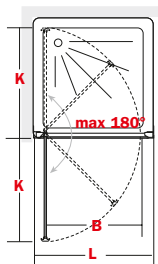
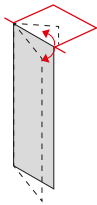
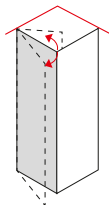


H **190cm**

glass **4mm**



RAPID

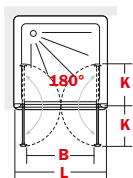
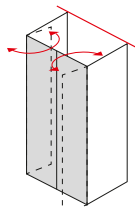
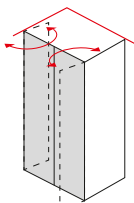
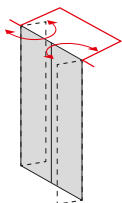


cod.	L	B	K
B344...0	68 - 94 cm	55 - 73 cm	55 - 73 cm

Misure speciali disponibili a richiesta - *Special sizes available on request only* - Medidas especiales disponibles bajo pedido
Dimensions spéciales disponibles sur demande - Maatwerk afmetingen op aanvraag verkrijgbaar - Spezialmasse nur auf Nachfrage erhältlich

H **190cm**

glass **4mm**



cod.

L

B

K

B346...0

68 - 94 cm

53 - 71 cm

27 - 36 cm

Misure speciali disponibili a richiesta - *Special sizes available on request only* - Medidas especiales disponibles bajo pedido
Dimensions spéciales disponibles sur demande - Maatwerk afmetingen op aanvraag verkrijgbaar - Spezialmasse nur auf Nachfrage erhältlich

RAPID



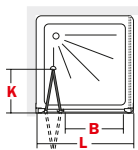
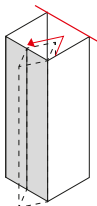
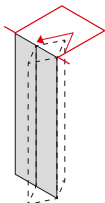
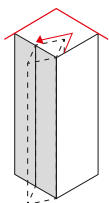


H **190cm**

glass **4mm**



RAPID



cod.

L

B

K

B342...0

68 - 103 cm

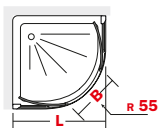
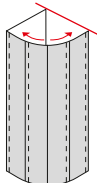
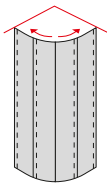
38 - 65 cm

29 - 43 cm

Misure speciali disponibili a richiesta - *Special sizes available on request only* - Medidas especiales disponibles bajo pedido
Dimensions spéciales disponibles sur demande - Maatwerk afmetingen op aanvraag verkrijgbaar - *Spezialmasse nur auf Nachfrage erhältlich*

H **190cm**

glass **4mm**



cod.	L	B
B347...0	76 - 90 cm	47 - 60 cm

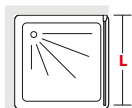
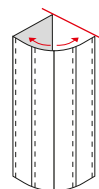
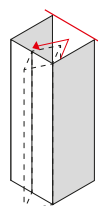
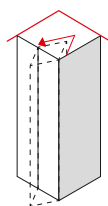
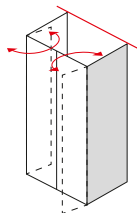
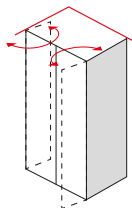
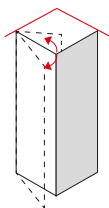
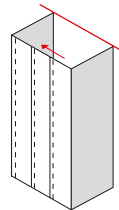
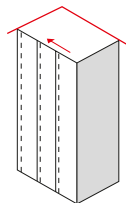
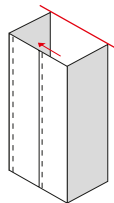
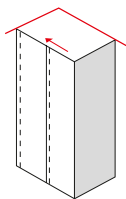
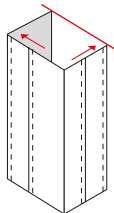
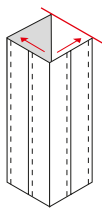
Misure speciali disponibili a richiesta - *Special sizes available on request only* - Medidas especiales disponibles bajo pedido
Dimensions spéciales disponibles sur demande - Maatwerk afmetingen op aanvraag verkrijgbaar - Spezialmasse nur auf Nachfrage erhältlich

RAPID



H 190cm

glass 4mm



cod.

B345...0

L

68 - 90 cm

Misure speciali disponibili a richiesta - *Special sizes available on request only* - Medidas especiales disponibles bajo pedido
Dimensions spéciales disponibles sur demande - Maatwerk afmetingen op aanvraag verkrijgbaar - *Spezialmasse nur auf Nachfrage erhältlich*

RAPID



Jolly: un programma completo di pareti doccia costituito da porte scorrevoli, porte a soffietto, porte battenti, porte saloon, pareti fisse e semitonda con due porte scorrevoli. Elementi combinabili tra loro in modo da creare innumerevoli soluzioni dal disegno semplice, ben strutturato ma allo stesso tempo leggero e armonioso nelle linee.

Jolly: a complete shower enclosures system consisting of sliding doors, folding doors, double doors, saloon doors, fixed panels and curved corner with two sliding doors. Its matching up elements offer many solutions not only of simple and well structured design but also of light and harmonious lines.

Jolly: una serie completa de mamparas de ducha compuesta de puertas correderas, puertas de fuelle, puertas batientes, puertas vaivén, de paredes fijas y semicirculares con dos puertas correderas. Elementos combinables entre si para crear innumerables soluciones a partir de un diseño simple, bien estructurado, pero al mismo tiempo ligero y armonioso en sus líneas.

Jolly: un programme de parois de douche complet constitué de portes coulissantes, porte pliante, porte battante, porte saloon, parois fixes et demi-ronde avec deux portes coulissantes. Éléments qui se couplent entre eux de façon à créer multiples solutions au design simple, bien structuré mais également léger et harmonieux.

Jolly: een uitgebreid assortiment van douchewanden bestaande uit schuifdeuren, vouwdeuren, draaideuren, saloon deuren, vaste panelen en halfronde wanden met 2 schuifdeuren. Elementen onderling combineerbaar om zo ontelbare oplossingen te creëren met een eenvoudig ontwerp, goed gestructureerd maar tegelijkertijd ook met lichte en harmonieuze lijnen.

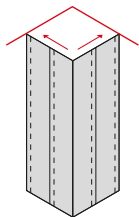
Jolly: eine komplette duschserie, bestehend aus Schiebetüren, Drehtüren und Falttüren, fixen Wänden sowie Eckduschen mit 2 Schiebeelementen, ermöglichen alle Lösungen in einer einzigen Serie. Nicht nur der einfache gut strukturierte Aufbau, mit viel Licht und harmonische Linien.



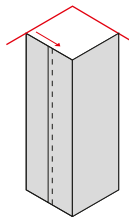
JOLLY



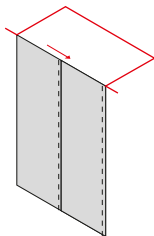
SCORREVOLE - sliding door - corredera - coulissante - schuifdeur - Schiebetür



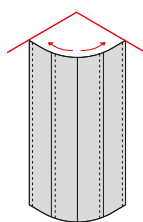
→PAG. 228



→PAG. 230

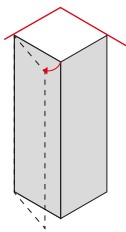


→PAG. 230

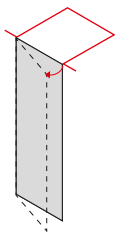


→PAG. 238

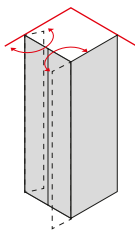
BATTENTE - pivot door - batiente - battante - draaideur - Drehtür



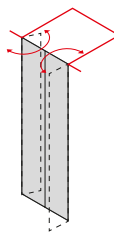
→PAG. 232



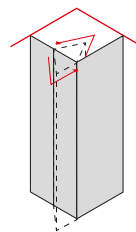
→PAG. 232



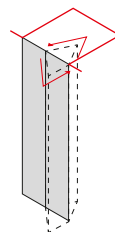
→PAG. 234



→PAG. 234



→PAG. 236



→PAG. 236

VETRO - *glas - vidrio - verre - glas - Glas*



01
 trasparente
transparent
 transparent
transparente
 transparent
Klarglas



57
 serigrafato
silk screen printed
 serigrafiado
sérigraphie
 geserigrafeerd
Siebgedruckt




30
 stampato
clear print
 granulato
granité
 helder bedrukt
Struktur

 **Inda glass protection** **SU RICHIESTA** - *ON REQUEST* - *BAJO PEDIDO* - *SUR DEMANDE* - *OP AANVRAAG* - *AUF WUNSCH*

TELAIO - *frame - bastidor - profilé - frame - Rahmen*



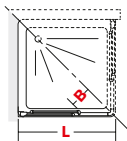
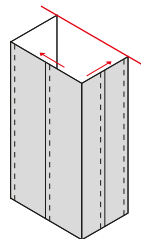
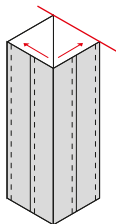
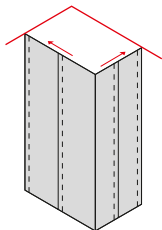
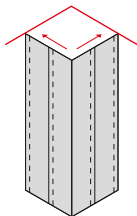
TT
 tipo titanio anodizzato naturale lucido
natural polished anodised titanium type
 tipo titanio anodizado natural brillante
type titanium anodisé naturel brillant
 natuurlijk geannodiseerd glanzed titanium
Titanium eloxiert, natur, hochglanz



WZ
 bianco verniciato
white painted
 blanco pintado
blanc verni
 wit gespoten
Weiß Lackiert

H **195cm**

glass **6mm**



cod.

B500...0

L

67 - 99 cm

B

19,5 - 30 cm

Misure speciali disponibili a richiesta - *Special sizes available on request only* - Medidas especiales disponibles bajo pedido
Dimensions spéciales disponibles sur demande - Maatwerk afmetingen op aanvraag verkrijgbaar - Spezialmasse nur auf Nachfrage erhältlich

JOLLY



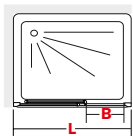
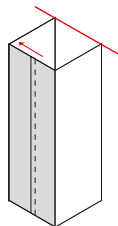
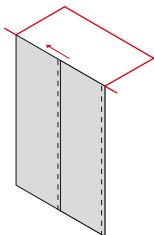
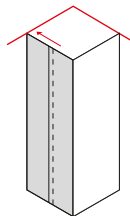


H **195cm**

glass **6mm**



JOLLY

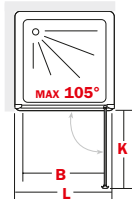
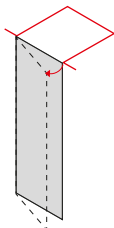
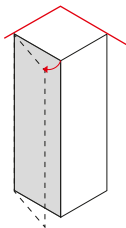


cod.	L	B
B503...1	97 - 141 cm	42 - 62 cm

Misure speciali disponibili a richiesta - *Special sizes available on request only* - Medidas especiales disponibles bajo pedido
Dimensions spéciales disponibles sur demande - Maatwerk afmetingen op aanvraag verkrijgbaar - Spezialmasse nur auf Nachfrage erhältlich

H **195cm**

glass
6mm



cod.

B504...0

L

67 - 91 cm

B

55,5 - 75,5 cm

K

56,5 - 76,5 cm

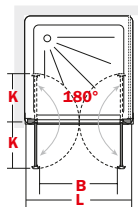
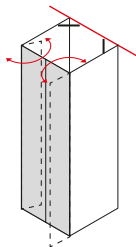
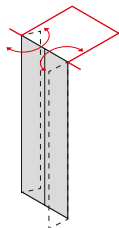
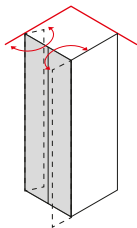
Misure speciali disponibili a richiesta - *Special sizes available on request only* - Medidas especiales disponibles bajo pedido
Dimensions spéciales disponibles sur demande - Maatwerk afmetingen op aanvraag verkrijgbaar - Spezialmasse nur auf Nachfrage erhältlich

JOLLY



H **195cm**

glass
6mm



cod.

B506...0

L

72 - 101 cm

B

59 - 84 cm

K

29,5 - 42 cm

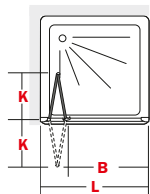
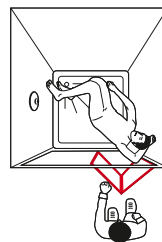

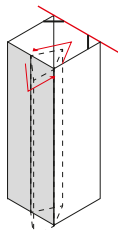
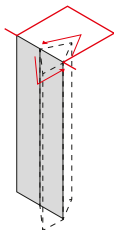
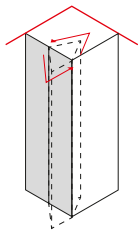
Misure speciali disponibili a richiesta - *Special sizes available on request only* - Medidas especiales disponibles bajo pedido
Dimensions spéciales disponibles sur demande - Maatwerk afmetingen op aanvraag verkrijgbaar - *Spezialmasse nur auf Nachfrage erhältlich*

JOLLY



H **195cm**

glass **6mm**



cod.	L	B	K
B502...0	67 - 101 cm	45,5 - 75,5 cm	32 - 44 cm

Misure speciali disponibili a richiesta - *Special sizes available on request only* - Medidas especiales disponibles bajo pedido
Dimensions spéciales disponibles sur demande - Maatwerk afmetingen op aanvraag verkrijgbaar - Spezialmasse nur auf Nachfrage erhältlich

JOLLY



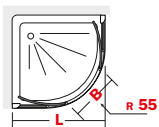
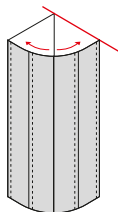
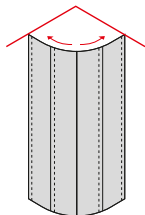


H **195cm**

glass **6mm**



JOLLY



cod.

L

B

B507...0

77 - 89 cm

44 - 54 cm

Misure speciali disponibili a richiesta - *Special sizes available on request only* - Medidas especiales disponibles bajo pedido
Dimensions spéciales disponibles sur demande - Maatwerk afmetingen op aanvraag verkrijgbaar - *Spezialmasse nur auf Nachfrage erhältlich*

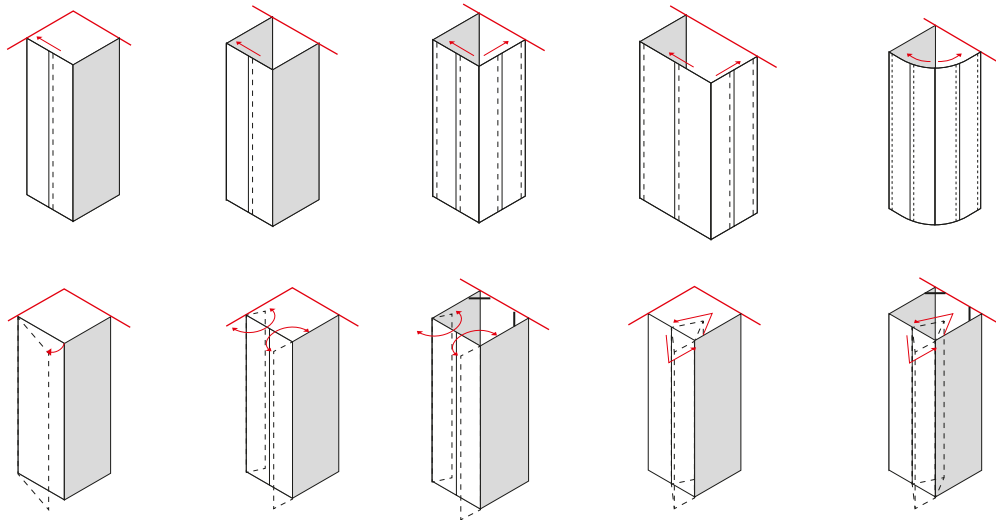


H **195cm**

glass **6mm**



JOLLY



cod.

L

B505...0

67 - 91 cm

Misure speciali disponibili a richiesta - *Special sizes available on request only* - Medidas especiales disponibles bajo pedido
Dimensions spéciales disponibles sur demande - Maatwerk afmetingen op aanvraag verkrijgbaar - *Spezialmasse nur auf Nachfrage erhältlich*

Nati con l'obiettivo di trovare nuove soluzioni e nuove opportunità di utilizzo per l'ambiente bagno, i sovravasca completano la gamma delle pareti doccia di Inda. Eleganti pannelli in vetro innovativi ripiegabili a muro e fissi, permettono di fare una doccia quando si è di fretta e consentono di preparare un rilassante bagno quando si necessita di calma e tranquillità.

Born with the objective to find new solutions and new opportunities of using for bathrooms environment, bathscreens complete the shower wall range of Inda. Elegant and innovative glass panels folding and fixed to wall that allow to take a shower when you are hurry and permit to prepare a relaxed bath when you need calm and peace of mind.

Nacida con el objetivo de encontrar nuevas soluciones y oportunidades de uso para el ambiente del baño, las mamparas de bañera completan la gama de las mamparas de ducha Inda. Paneles plegables en vidrio innovativos y elegantes acercados a la pared y fijos que permiten hacer una ducha cuando se tiene prisa y concientes de preparar un baño relajante cuando se necesita calma y tranquilidad.

Nés avec l'objectif de trouver de nouvelles solutions et de nouvelles opportunités pour la salle de bains, les écrans de baignoire complètent la gamme des parois de douche Inda. Élégants panneaux en verre innovants, repliables sur le mur et fixes permettant de prendre une douche quand on est pressé et permettent également de prendre un bain relaxant quand on a besoin de calme et de tranquillité.

Ontworpen met als doel het vinden van nieuwe oplossingen en nieuwe mogelijkheden voor het gebruik van de badkamer, de badschermen completeren het assortiment van douchewanden Inda. Elegante innovatieve glazen wanden, vouwwanden en vaste wanden die het mogelijk maken om een douche te nemen wanneer men gehaast is en toelaten om een ontspannend bad te nemen wanneer men nood heeft aan rust en stilte.

Hergestellt mit dem Ziel, neue Lösungen und Möglichkeiten zu finden für die benutzung des Bades, der Badewannenaufsatz vervollständigt das Angebot der Duschwände von Inda. Innovative und Elegante Glasscheiben mit schwenkbarern und feste elementen, erlauben Ihnen zu Duschen wenn Sie es in eilig haben und ermöglichen Ihnen ein entspannendes Bad vorzubereiten wenn Sie Entspannung und Ruhe brauchen.



SOPRAVASCA

**BATHSCREENS
MAMPARAS DE BANERA
ÉCRANS DE BAGNOIRE
BADSCHERMEN
WANNENAUFSATZ**

design Studio INDA





VETRO - *glas - vidrio - verre - glas - Glas*



01
 trasparente
transparent
 transparent
transparente
 transparent
Klarglas



51
 righe
righe
 righe
righe
 righe
righe



80
 ice
ice
 ice
ice
 ice
ice


TELAIO - *frame - bastidor - profilé - frame - Rahmen*



AA
 silver anodizzato naturale opaco
natural mat anodized silver
 anodizado plata
silver anodisé naturel mat
 geanodiseerd natuurlijk mat zilver
Natur matt eloxiert Silber



AN
 tipo cromato anodizzato naturale lucido
natural polished anodized chrome type
 tipo cromo anodizado natural brillante
natural polished anodized type chromé
 natuurlijk glanzend geanodiseerd type Chroom
Verchromt eloxiert, Natur, Hochglanz



WZ
 bianco verniciato
white painted
 blanco pintado
blanc verni
 wit gespoten
Weiß Lackiert

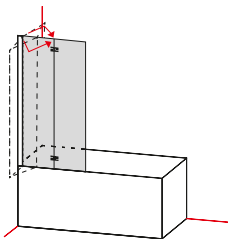


H 140cm

glass
6mm



SIM



cod.

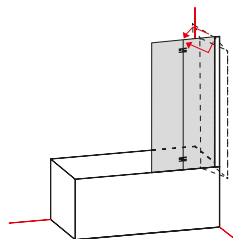
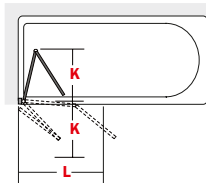
BPL0...S

L

100 - 140 cm

K

52,5 - 72,5 cm



cod.

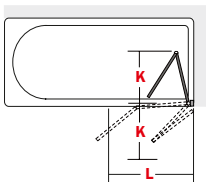
BPL0...D

L

100 - 140 cm

K

52,5 - 72,5 cm



Disponibile in vetro trasparente e vetro righe.
Profilo e cerniere AN tipo cromato anodizzato lucido.

Sistema di snodo a Camme.

*Available in transparent glass and righe glass.
Profile and hinges chrome polished anodized AN type.*

Integrated Camme system.

Disponibile en vidrio transparente y vidrio righe.
Perfil y bisagras AN tipo cromado anodizado brillante.

Sistema de articulación Camme.

*Disponibile en verre transparent et verre righe.
Profilé et charnières AN type chromé anodisé brillant.*

Système d'articulation à came.

Beschikbaar in transparant glas en righe glas.
Profielen en scharnieren AN type chromo geanodiseerd glanzend.

Scharniersysteem met came.

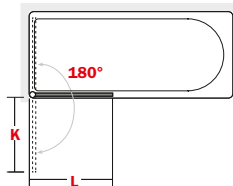
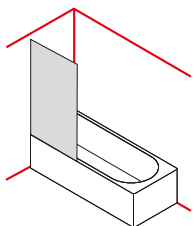
*Erhältlich in transparentem Glas und righe Glas.
Profile und Scharniere in AN typ verchromt eloxiert glänzend.*

Scharniere mit Cammsystem.

Misure speciali disponibili a richiesta - *Special sizes available on request only* - Medidas especiales disponibles bajo pedido

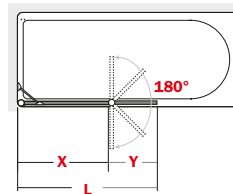
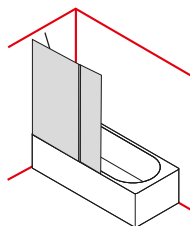
Dimensions spéciales disponibles sur demande - Maatwerk afmetingen op aanvraag verkrijgbaar - *Spezialmasse nur auf Nachfrage erhältlich*

H **140cm** glass **6mm**



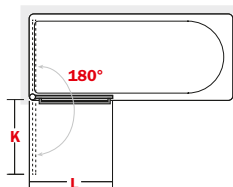
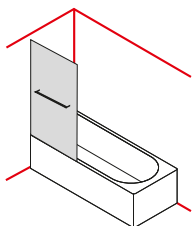
cod. **L**
BML02 0 80 cm

K
76 cm



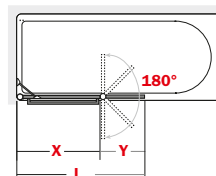
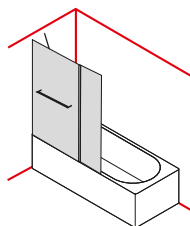
cod. **L**
BDL04 0 100 cm

X **Y**
60 cm 40 cm



cod. **L**
BML12 0 80 cm

K
76 cm



cod. **L**
BDL14 0 100 cm

X **Y**
60 cm 40 cm

Misure speciali disponibili a richiesta - *Special sizes available on request only* - Medidas especiales disponibles bajo pedido
Dimensions spéciales disponibles sur demande - Maatwerk afmetingen op aanvraag verkrijgbaar - Spezialmasse nur auf Nachfrage erhältlich

Disponibile in vetro trasparente o in vetro ice.

Profilo WZ bianco RAL9016 o AN tipo cromato anodizzato lucido.

Sistema di snodo a Camme.

Available in transparent glass or ice glass.

Profile WZ white RAL9016 or chrome polished anodized AN type.

Integrated Camme system.

Disponibile en vidrio transparente o vidrio ice.

Perfil WZ blanco RAL9016 o AN tipo cromado anodizado brillante.

Sistema de articulación Camme.

Disponibile en verre transparent ou verre ice.

Profilé WZ blanc RAL 9016 ou AN type chromé anodisé brillant.

Système d'articulation à came.

Beschikbaar in transparant glas of ice glas.

Profiel WZ wit RAL9016 of AN type chroom geanodiseerd glanzend.

Scharniersysteem met camme.

Erhältlich in transparentem Glas oder ice Glas.

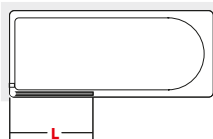
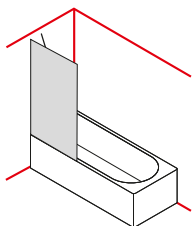
Profile WZ weiss RAL 9016

oder AN typ verchromt eloxiert glänzend.

Scharniere mit Cammsystem.



H **140cm** glass **6mm**



cod. **L**
BFL02 0 80 cm

Disponibile in vetro trasparente.
Profilo AN tipo cromato anodizzato lucido.
Parete fissa.

Available in clear glass.

Profile chrome polished anodized AN type.

Fixed wall.

Disponibile en vidrio transparente.
Perfil AN tipo cromado anodizado brillante.
Pared fija.

Disponibile en verre transparent.

Profilé AN type chromé anodisé brillant.

Paroi fixe.

Beschikbaar in transparant glas.
Profiel AN type chroom geanodiseerd glanzend.
Vaste wand.

Erhältlich in transparentem Glas.

Profile AN typ verchromt eloxiert glänzend.

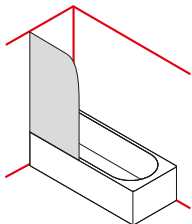
Feste Wand.



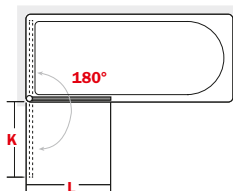


H **140cm**

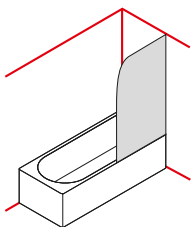
glass **6mm**



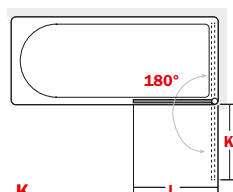
cod. **L**
BMR02 S 80 cm



K
76 cm



cod. **L**
BMR02 D 80 cm



K
76 cm

Disponibile in vetro trasparente.

Profilo AA silver anodizzato naturale opaco,
WZ bianco RAL9016 o AN tipo cromato
anodizzato lucido.

Sistema di snodo a Camme.

Available in transparent glass.

*Profile AA natural mat anodized silver, WZ white
RAL9016 or chrome polished anodized AN type.
Integrated Camme system.*

Disponibile en vidrio transparente.

Perfil AA anodizado plata, WZ blanco RAL9016 o
AN tipo cromado anodizado brillante.

Sistema de articulación Camme.

Disponibile en verre transparent.

*Profilé AA silver anodisé naturel mat, WZ blanc
RAL 9016 ou AN type chromé anodisé brillant.
Système d'articulation à came.*

Beschikbaar in transparant glas.

Profiel AA geanodiseerd natuurlijk mat
silver, WZ wit RAL9016 of AN type chroom
geanodiseerd glanzend.

Scharniersysteem met camme.

Erhältlich in transparentem Glas.

*Profile AA Natur matt eloxiertes Silber, WZ weiss
RAL 9016 oder AN typ verchromt eloxiert
glänzend.*

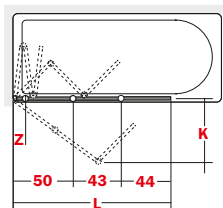
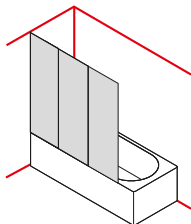
Scharniere mit Cammsystem.

Misure speciali disponibili a richiesta - *Special sizes available on request only* - Medidas especiales disponibles bajo pedido

Dimensions spéciales disponibles sur demande - Maatwerk afmetingen op aanvraag verkrijgbaar - Spezialmasse nur auf Nachfrage erhältlich

H **135cm**

glass **3mm**



cod.

L

K

Z

BVP08 3

140 cm

64 cm

10 cm

Disponibile in vetro trasparente.

Profilo WZ bianco RAL9016.

Available in transparent glass.

Profile WZ white RAL9016.

Disponibile en vidrio transparente.

Perfil WZ blanco RAL9016.

Disponible en verre transparent.


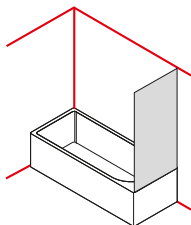
Profilé WZ blanc RAL 9016.

Beschikbaar in transparant glas.

Profiel WZ wit RAL9016.

Erhältlich in transparentem Glas.

Profile WZ weiss RAL 9016.



cod.

L

BVF0...0

68 - 82 cm

Misure speciali disponibili a richiesta - *Special sizes available on request only* - Medidas especiales disponibles bajo pedido

Dimensions spéciales disponibles sur demande - Maatwerk afmetingen op aanvraag verkrijgbaar - Spezialmasse nur auf Nachfrage erhältlich





LEGENDA SIMBOLI

symbol key - leyenda símbolos - leyenda símbolos - verklaring symbolen - Zeichenerklärung

H | **X**cm

altezza in cm della parete doccia
height in cm from the wall panel
altura de la cabina de ducha en cm
hauteur en cm de la paroi de douche
hoogte in cm van de douchewand
Höhe in cm der Duschabtrennungen

glass | **X**mm

spessore del vetro della parete doccia
thickness of the wall panel glass
espesor del vidrio de la pared de ducha
épaisseur du verre de la paroi de douche
dikte van het glas van de douchewand
Glasdicke der Duschabtrennungen



installazione reversibile
reversible installation
instalación reversible
installation réversible
omkeerbaare installatie
reversible installation



installazione non reversibile
not reversible installation
instalación no reversible
installation non réversible
installatie niet omkeerbaar
nicht reversible installation



anta sganciabile
detachable door
puerta desmontable
porte décrochable
uitneembare deur
aushängbare Türen



anta non sganciabile
not detachable door
puerta no desmontable
porte non décrochable
niet uitneembare deur
nicht aushängbare Türen

TRATTAMENTO PER LA PROTEZIONE DEL VETRO

L'applicazione del prodotto, processo produttivo effettuato interamente all'interno dello stabilimento Inda, conferisce al vetro caratteristiche particolari di antiaderenza e idrorepellenza, favorendo lo scorrimento dell'acqua e riducendo la formazione di depositi di calcare, saponi o altri prodotti usati normalmente per la pulizia del corpo.

PULIZIA DEL VETRO TRATTATO CON INDA GLASS PROTECTION

Risciacquare dopo ogni utilizzo la cabina doccia e asportare i residui di acqua con un tergivetro o panno morbido. Per evitare alterazioni al trattamento Inda glass protection non utilizzare assolutamente prodotti abrasivi, solventi vari, alcol, candeggina e detergenti aggressivi acidi/alcalini (detergenti per il wc, decalcificanti, sgrassatori, sturascarichi). Attenzione il trattamento Inda glass protection non elimina la pulizia del vetro ma la facilita.

GLASS PROTECTION TREATMENT

The application of the product, a process completely done in Inda, gives the glass "no stick" and hydrorepellent characteristics. It allows the water to run down and reduce limescale deposits or deposits caused by soaps and products normally used for the body cleaning.

CLEANING OF THE GLASS TREATED WITH INDA GLASS PROTECTION

Rinse after each use the shower and remove residues of water with a soft cloth or glass wiper. To avoid alterations to the treatment Inda glass protection absolutely no use abrasives products, various solvents, alcohol, bleach and aggressive acid/alkaline detergents (WC cleaners, anti-limescale, degreaser, drain cleaners). Attention treatment Inda glass protection does not eliminate the cleaning of the glass but eases the cleaning.

TRATAMIENTO PARA LA PROTECCIÓN DEL VIDRIO

Con la aplicación del producto, que se integra en el proceso de producción y por lo tanto se realiza directamente en la planta Inda, el vidrio adquiere unas características particulares de antiadherencia e hidrorrepelencia, que favorecen que el agua resbale reduciendo la formación de depósitos de cal, jabones u otros productos usados normalmente para la higiene personal.

LIMPIEZA DEL VIDRIO TRATADO CON INDA GLASS PROTECTION

Simplemente pasando un paño suave se eliminarán las pocas gotas de agua que hayan podido quedar sobre el vidrio. Para evitar que el tratamiento sufra alteraciones, no habrá que utilizar nunca productos abrasivos (tanto en polvo como cremosos), detergentes agresivos y álcalis (desengrasantes o similares) ni disolventes fuertes (acetona, alcohol o similares).

TRAITEMENT POUR LA PROTECTION DU VERRE

L'application du produit, processus de fabrication effectué entièrement en interne de l'usine Inda, confère au verre des caractéristiques particulières d'antiadhérence et d'imperméabilité, favorisant l'écoulement de l'eau et réduisant la formation de dépôts de calcaire, savon ou autres produits utilisés normalement pour l'hygiène personnelle.

NETTOYAGE DU VERRE TRAITÉ AVEC INDA GLASS PROTECTION

La simple utilisation d'un chiffon doux servira à enlever le peu de gouttes d'eau restées sur le verre. Pour éviter les altérations au traitement Inda glass protection ne pas utiliser de produits abrasifs (en poudre ou crémeux), détergents agressifs et alcalins (dégraissants et similaires), dissolvants forts (acétone, alcool et similaires). Attention le traitement Inda glass protection n'empêche pas le nettoyage du verre mais le facilite.

BEHANDELING VOOR DE BESCHERMING VAN HET GLAS

Bij gebruik van dit product, verkregen dankzij een proces compleet gevolgd door Inda, geeft het glas een waterafstotende laag, waardoor het water gemakkelijker naar beneden valt zodat minder kalk, zeep of andere producten, die gewoonlijk gebruikt worden voor de schoonmaak van het lichaam, achterblijven.

SCHOONMAKEN VAN GLAS BEHANDELD MET INDA GLASS PROTECTION

Het gebruik van een doek helpt om de weinige waterdruppels die achterblijven op het glas te verwijderen. Om veranderingen van de Inda glass protection behandeling tegen te gaan, mag absoluut geen schuurmiddel (poeder of vloeibaar), agressieve reinigers, alkalines, ontvetters of sterke oplosmiddelen (aceton, alcohol of gelijkwaardig) gebruikt worden. Opgelet: de behandeling Inda glass protection sluit de schoonmaak van het glas niet uit, maar vergemakkelijkt deze.

BESCHICHTUNG DES GLASES

Die Anwendung des Produktes verleiht dem Glas durch einen Produktionsprozess, der komplett im Werk Inda ausgeführt wird, besondere Antihaft und wasserabweisende Eigenschaften. Diese erleichtern den Wasserablauf und vermindern die Bildung von Kalk- und Seifenablagerungen und von anderen Produkten, die normalerweise zur Körperpflege verwendet werden.

REINIGUNG DES GLASES BESCHICHTET MIT INDA GLASS PROTECTION

Die auf dem Glas verbliebenen Wassertropfen einfach mit einem weichen Tuch abreiben. Zur Vermeidung von Schäden an der Behandlung Inda glass protection keine scheuernden Produkte (Pulver oder milchige Flüssigkeiten), aggressive Reinigungsmittel und Alkaliösungen (Entfettungsmittel u. ä.), starke Lösungsmittel (Azeton, Alkohol u. ä.) verwenden. Bitte beachten Sie, dass die INDA Antikalkbeschichtung die Reinigung des Glases nicht vermeidet aber erleichtert.









Inda si riserva, a proprio insindacabile giudizio, di apportare modifiche anche senza preavviso, allo scopo di migliorare la produzione.

Inda reserves the right to modify the products without advance notice to improve production.

Inda se reserva el derecho de realizar, sin previo aviso, las modificaciones que considere convenientes para mejorar el producto.

Inda se réserve le droit, à tout moment et à son jugement sans appel, d'apporter des modifications sans préavis, afin d'améliorer la production.

Inda behoudt zich het recht voor te allen tijde en zonder voorafgaande kennisgeving wijzigingen aan te brengen, om het produkt te verbeteren.

Technische Änderungen zwecks Weiterentwicklung oder Verbesserung der Produkte vorbehalten.

INDA srl
Registered Office
Via Montefeltro, Milano

INDA srl
Operational Headquarters
Via dell'Industria, 41
I-24040 Pagazzano (BG)
tel. +39 0363 38061
fax. +39 0363 070035
Administration +39 0363 740103

INDA srl
Bathroom Furniture
Via Postumia Ovest, 72
I-31048 Olmi (TV)
tel. +39 0422 7928
fax. +39 0422 899688

